

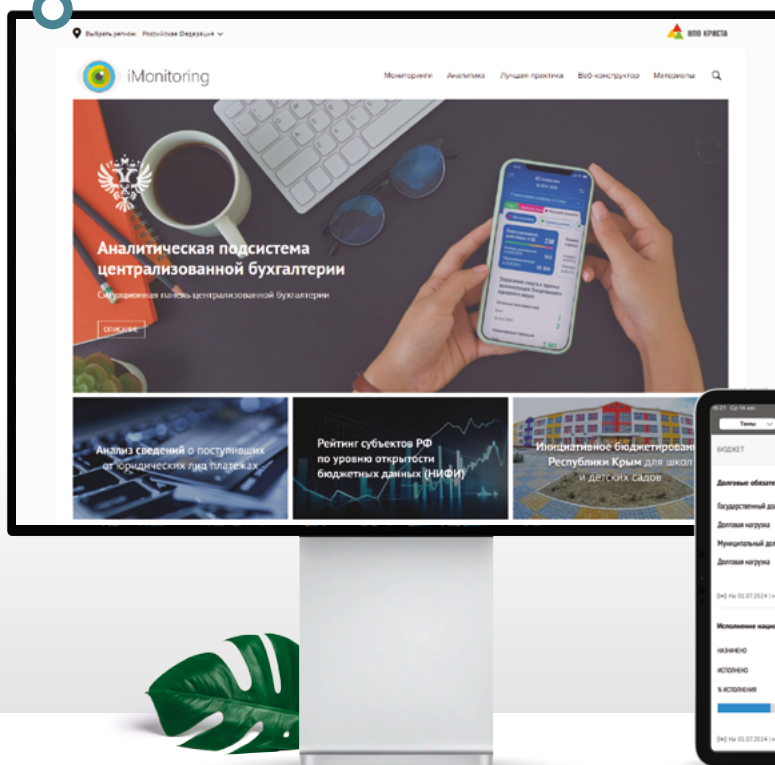
іМониторинг



Аналитическое решение iМониторинг

iМониторинг - это инструмент для оперативного мониторинга, анализа и прогнозирования финансового и социально-экономического развития Российской Федерации, субъектов Российской Федерации и муниципальных образований

Для персональных компьютеров
110+ аналитических направлений
120+ порталов в сети интернет



Видеопрезентация



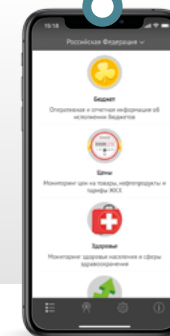
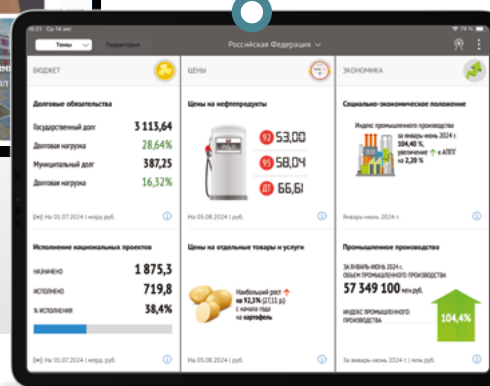
портал iminfin.ru



Мобильное приложение
в RuStore



Для мобильных устройств



На мобильные устройства автоматически поступают уведомления по контролируемым параметрам при достижении границы установленного порога показателей

Федеральные органы власти. Субъекты РФ. Муниципальные образования

Система отражает актуальную официальную информацию по данным Минфина России, Казначейства России, Росстата, Минспорта России, Роспотребнадзора, а также по сведениям иных федеральных и региональных органов исполнительной власти и органов местного самоуправления.

Созданы аналитические центры:

Открытый бюджет, бюджет для граждан

- Московская область budget.mosreg.ru
- Краснодарский край openbudget23region.ru
- Республика Крым budget.rk.ifinmon.ru
- Новосибирская область openbudget.mfnso.ru
- Саратовская область minfin.saratov.gov.ru/budget
- Омская область budget.omsk.ifinmon.ru
- Республика Башкортостан budget.bashkortostan.ru
- Самарская область budget.minfin-samara.ru
- Магаданская область openbudget.49gov.ru
- Ульяновская область ob.ulminfin.ru
- Ямало-Ненецкий автономный округ feaweb.yamalfin.ru
- Чеченская Республика forcitizens.ru
- Республика Карелия budget.karelia.ru
- Республика Бурятия open.budget.govrb.ru
- Оренбургская область budget.orb.ru
- Нижегородская область mf.nnov.ru:8015 и mf.nnov.ru:8025
- Тульская область dfto.ru
- Ярославская область бюджет76.рф
- город Ноябрьск budget.depfinnbr.ru
- город Нижневартовск budget.n-vartovsk.ru
- город Нижний Новгород budgetnn.ru
- город Севастополь ob.sev.gov.ru
- город Уфа finance.ufacity.info

Национальные проекты, государственные программы

- Республика Башкортостан np.bashkortostan.ru
- Самарская область np.minfin-samara.ru

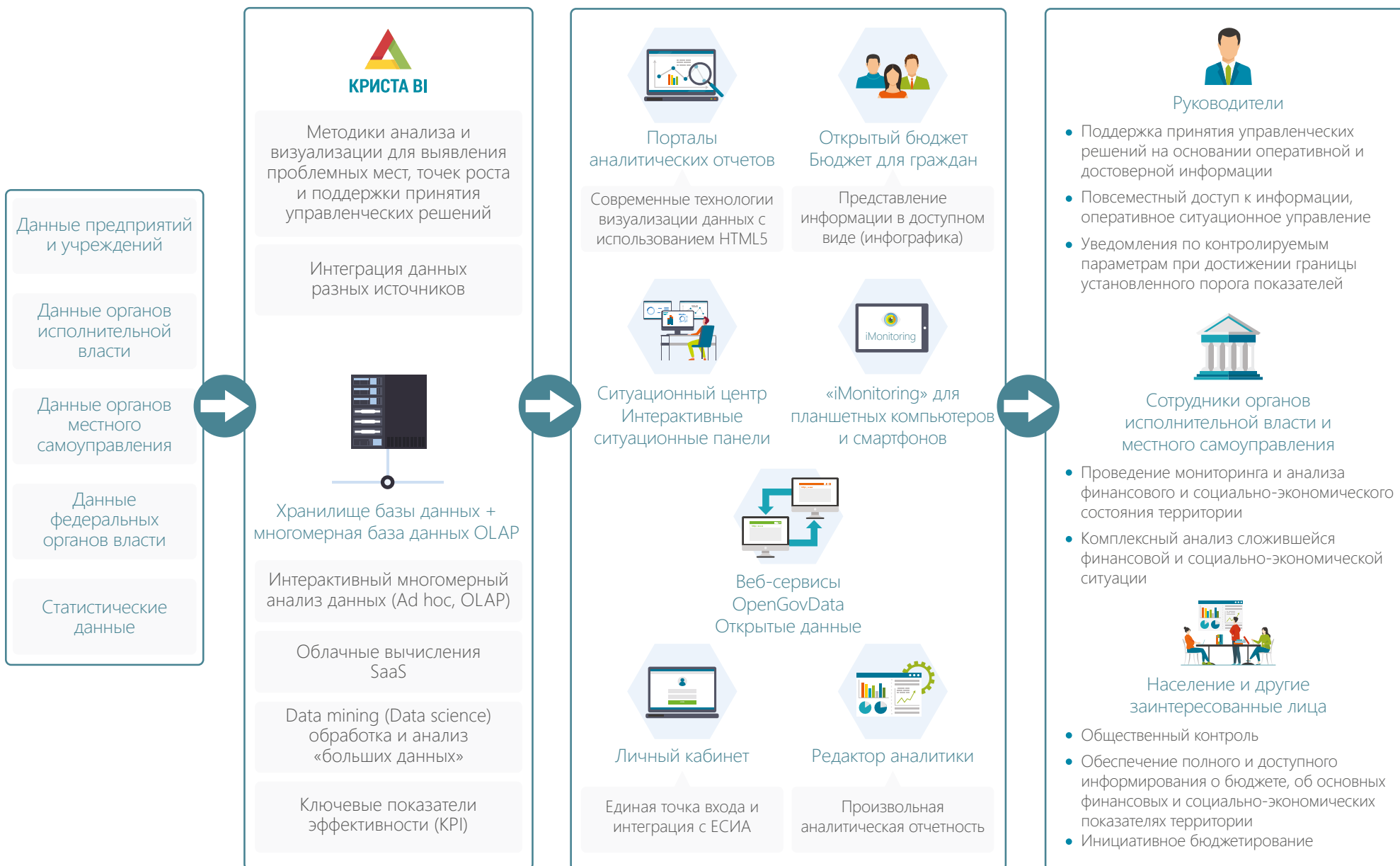
Мониторинг государственных и муниципальных закупок

- Новосибирская область zakupki.nso.ru
- Краснодарский край zakupki.krasnodar.ru
- город Севастополь rks.sevzakaz.ru
- Оренбургская область zakupki.orb.ru
- Тульская область zakupki.tularegion.ru
- Ярославская область zakupki.yarregion.ru

Остальные аналитические решения

- База рекомендаций для Счетной палаты РФ rec.ach.gov.ru
- ИАС Мониторинг Ленинградской области monitoring.lenreg.ru
- Экономический анализ Ямало-Ненецкого автономного округа monitoring.yanao.ru и другие, всего более 120 порталов.

Как работает решение



Информационно-аналитическая платформа «Криста BI»

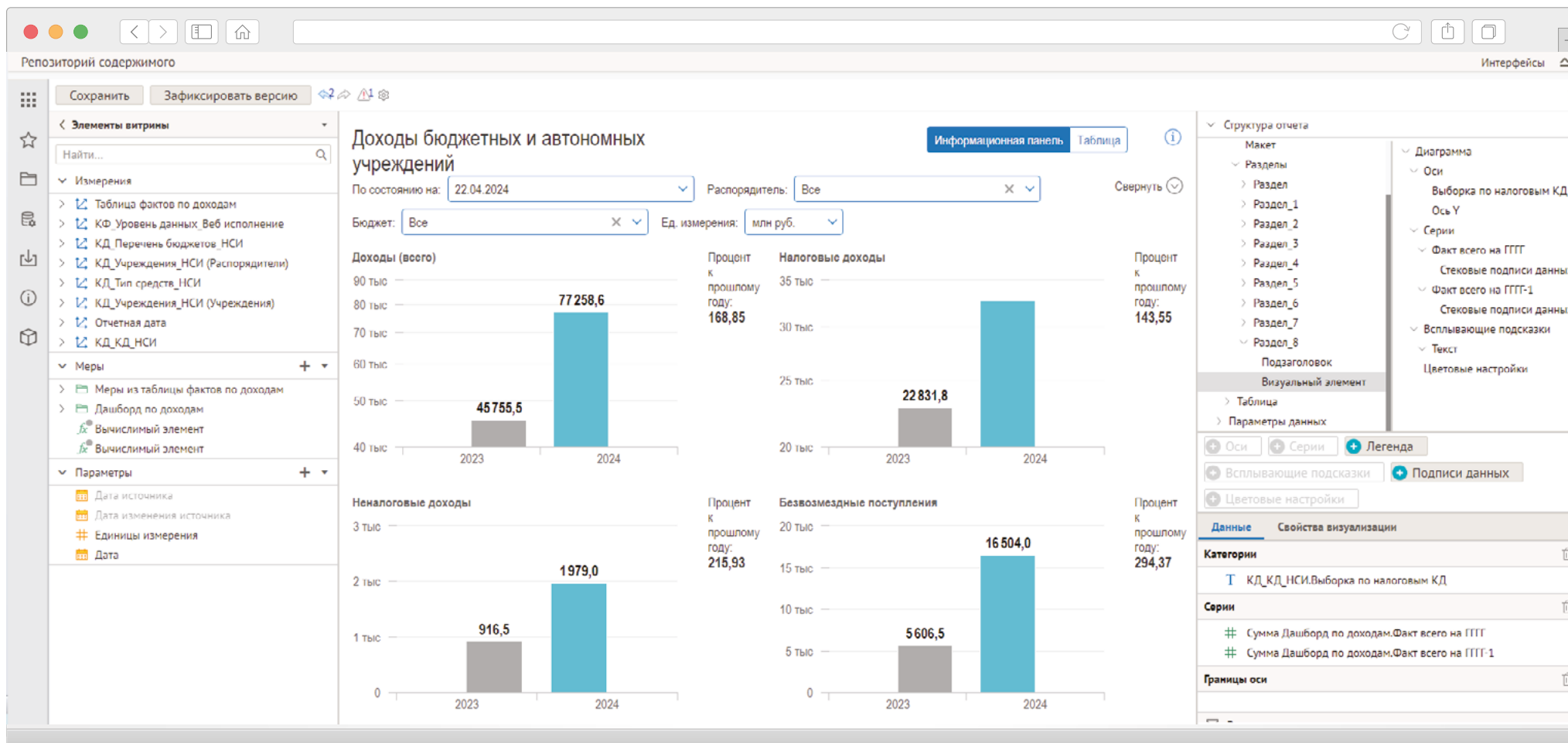


Основные преимущества платформы «Криста BI»:

- подключение источников данных различных форматов;
- высокая скорость разработки и быстрое вхождение в разработку;
- самостоятельная настройка аналитических отчетов и размещение их на любом портале и в мобильных приложениях;
- широчайшая библиотека визуальных компонентов (современные методы визуализации, наглядные анимированные визуальные элементы и инфографика);
- быстрая обработка больших объемов данных;
- мобильные приложения;
- масштабируемая архитектура и кроссплатформенные решения.
- Платформа «Криста BI» соответствует требованиям к импортозамещению, использует программное обеспечение с открытым кодом, а также программное обеспечение из реестра российского ПО.
- Платформа «Криста BI» является аналогом решений и может заместить: Oracle BI, Power BI компании Microsoft, Tableau, QlikView, Pentaho.
- На платформе «Криста BI» построены порталы открытых бюджетов и решение iMonitoring.

Платформа «Криста BI» включена в Единый реестр российских программ для электронных вычислительных машин и баз данных Приказом Минкомсвязи России от 24.04.2019 г. №168

Эксперт (Ad hoc анализ)



Инструменты конструктора дают возможность пользователю самостоятельно создавать шаблоны аналитических отчетов и информационных панелей, выполнять настройку источников данных, фильтров, параметров, выбрать способы визуализации и форматирования.

Направления финансового, социального и экономического анализа

Комплексные аналитические решения

- Инициативное бюджетирование. Поддержка местных инициатив, направленных на определение и реализацию социально значимых проектов в субъектах РФ с привлечением граждан и организаций;
- Открытый бюджет, бюджет для граждан (аналитический портал, в том числе автоматическое формирование брошюры «Бюджет для граждан» в электронном виде);

В соответствии с Методическими рекомендациями по представлению бюджетов субъектов Российской Федерации и местных бюджетов и отчетов об их исполнении в доступной для граждан форме, утвержденными Приказом Министерства финансов Российской Федерации от 22.09.2015 г. №145н

- Личный кабинет руководителя. Персональный доступ к набору оперативной аналитической отчетности с комплексной информацией о состоянии региона;
- Процессный офис. Обеспечение информационно-аналитической поддержки при оптимизации процессов государственного управления

Финансовый анализ

- Мониторинг исполнения бюджетов (доходы, расходы, дефицит, финансовый результат, баланс, межбюджетные трансферты, мониторинг остатков средств, анализ выполнения расходных обязательств, мониторинг первоочередных и социально значимых расходов);
- Оперативная информация об исполнении бюджета (ежедневно, еженедельно);

- Мониторинг изменения плановых показателей бюджетов в течение года (секвестирование планов, увеличение планов). Оценка качества бюджетного планирования;
- Оценка качества управления общественными финансами и платежеспособности муниципальных образований. Оценка качества организации и осуществления бюджетного процесса в муниципальных образованиях;
- Оценка качества финансового менеджмента ГРБС; Мониторинг и оценка эффективности налоговых льгот (налоговых расходов);

В соответствии с Постановлением Правительства РФ от 22.06.2019 г. № 796 «Об общих требованиях к оценке налоговых расходов субъектов Российской Федерации и муниципальных образований»

- Анализ показателей финансовой эффективности деятельности государственных и муниципальных учреждений. Оперативный мониторинг показателей финансово-хозяйственной деятельности (заработная плата, штатная численность, затраты на коммунальные услуги, имущество, результаты финансово-хозяйственной деятельности, обязательства, дебиторская и кредиторская задолженность, 83-ФЗ);
- Оперативный мониторинг процесса исполнения бюджета субъекта РФ по контрольным точкам бюджетных процедур;

Согласно Постановлению Правительства РФ от 09.12.2017 г. № 1496 «О мерах по обеспечению исполнения федерального бюджета»

- Оценка эффективности бюджетных расходов (оценка принимаемых и исполненных бюджетных расходов на предмет их эффективности и целесообразности);
- Реестр соглашений. Анализ сведений о предоставлении субсидий, субвенций, бюджетных инвестиций и иных межбюджетных трансфертов, имеющих целевое назначение, бюджетам субъектов РФ;
- Анализ налоговой базы, налоговых поступлений и платежей в бюджеты;
- Анализ открытых данных, размещаемых на официальном сайте Федеральной налоговой службы РФ www.nalog.ru;
- Анализ налоговых и неналоговых доходов в разрезе плательщиков (с 01.01.2023 г. с учетом Единого налогового платежа);

В соответствии с Приказом Минфина России от 13.04.2020 г. №66н

- Мониторинг состояния кредиторской и дебиторской задолженности;
- Анализ государственного и муниципального долга;
- Формирование финансового паспорта. Свод основных показателей бюджета, характеризующих сферы финансовой деятельности региона, муниципального образования (до уровня поселения).

Социально-экономический анализ

- Мониторинг реализации национальных и региональных проектов, государственных и муниципальных программ;
- Мониторинг осуществления государственных и муниципальных закупок. Мониторинг государственных и муниципальных контрактов.

В рамках контрактной системы в соответствии с федеральными-законами РФ от 05.04.2013 г. №44-ФЗ и от 18.07.2011 г. №223-ФЗ

- Комплексная оценка территории. Формирование паспортов финансовых и социально-экономических показателей субъектов РФ и муниципальных образований;

- Оценка органов местного самоуправления;

В соответствии с Указом Президента РФ от 28.04.2008 г. №607

- Формирование паспортов государственных и муниципальных учреждений. Анализ обеспеченности населения объектами социальной сферы;
- Мониторинг инвестиционных проектов и площадок, анализ инвестиций, оценка инвестиционной привлекательности;
- Мониторинг тарифов на коммунальные и жилищные услуги.
- Мониторинг платежей за жилищно-коммунальные услуги. Анализ финансового положения предприятий ЖКХ;
- Мониторинг и анализ ситуации на рынке труда (безработица, задолженность по заработной плате, распределение занятых в экономике, среднемесячная заработная плата);
- Мониторинг объектов строительства, незавершенного строительства в субъектах РФ;
- Мониторинг ситуации в сфере обращения с отходами в субъектах РФ;
- Мониторинг цен на продовольственные товары, нефтепродукты, лекарственные средства.

Инициативный гражданин

С 1 января 2021 г. Федеральным Законом от 20.07.2020 № 236-ФЗ «О внесении изменений в Федеральный закон «Об общих принципах организации местного самоуправления в Российской Федерации» закреплены правовые основы для внесения проектов инициативного бюджетирования (инициативных проектов), а также порядок работы с ними органов местного самоуправления. Регулирование процессов выдвижения, внесения, обсуждения, рассмотрения, а также проведения конкурсного отбора инициативных проектов на территории муниципального образования устанавливается на уровне законодательства соответствующих субъектов РФ.

Инициативный гражданин - это комплексное решение для органов государственной власти и местного самоуправления, обеспечивающее взаимодействие с активным населением для решения первоочередных задач и проблем местного значения.

1. Работа с обращениями граждан

Решение обеспечивает:

- Создание единого информационного центра и единой межведомственной базы обращений граждан;
- Унификацию процессов приема, учета и обработки обращений;
- Мониторинг результатов исполнения обращений;
- Автоматическую маршрутизацию обращений в профильные ведомства;
- Применение машинного обучения (деревья принятия решений) при маршрутизации обращений;
- Свод результатов исполнения обращений;
- Формирование комплексной картины всех актуальных проблем;
- Мониторинг удовлетворенности граждан качеством организации процесса взаимодействия с властью;
- Возможность оценки качества работы региональных органов власти, органов местного самоуправления, государственных и муниципальных служб.

2. Работа с инициативами граждан, направленными на решение вопросов местного значения

Решение обеспечивает для органов власти:

- Расходование бюджетных средств, основанное на фактических потребностях граждан;
- Конкурсный отбор проектов, выявление актуальных задач и вопросов местного значения;
- Мониторинг и контроль качества реализации проектов.

Для граждан:

- Диалог с органами государственной власти и местного самоуправления;
- Повышение уровня участия в решении собственных проблем;
- Возможность реализации инициативных проектов за счет средств бюджета;
- Повышение комфортности проживания и качества жизни граждан и общества в целом.

Голосование по проектам с использованием технологии блокчейн обеспечивает прозрачность проводимых транзакций, исключает возможность «накрутки» голосов при голосовании по проектам.

ЧТО ТАКОЕ ШКОЛЬНОЕ ИНИЦИАТИВНОЕ БЮДЖЕТИРОВАНИЕ?

Инициативное бюджетирование, направленное на вовлечение школьного сообщества в принятие бюджетных решений для развития школьной территории и инфраструктуры.

ГЛАВНАЯ ЦЕЛЬ ПРОЕКТА

Через механизм школьного инициативного бюджетирования реализуются проекты, предложенные именно обучающимися, ориентированные на решение конкретной проблемы в школе или школьной среде

УЧАСТНИКИ ШКОЛЬНОГО ИНИЦИАТИВНОГО БЮДЖЕТИРОВАНИЯ

- Муниципальные районы Республики Крым
- Органы местного самоуправления муниципальных образований в Республике Крым
- Обучающиеся 8 – 11 классов общеобразовательных организаций
- Совет обучающихся
- Совет родителей и представительные органы обучающихся общеобразовательных организаций
- Физические и юридические лица
- Волонтеры

КРИТЕРИИ КОНКУРСНОГО ОТБОРА ПРОЕКТОВ ШКОЛЬНОГО ИНИЦИАТИВНОГО БЮДЖЕТИРОВАНИЯ:

- Доля обучающихся, принявших участие в общешкольном голосовании в муниципальных общеобразовательных организациях по отбору проектов, имеющих право голоса
- Количество проектов, представленных на общешкольное голосование в муниципальных общеобразовательных организациях
- Уровень финансирования проекта со стороны бюджета муниципального района Республики Крым
- Качество проведенной информационной кампании по продвижению проекта в средствах массовой информации, социальных сетях, блогах
- Уровень подготовки презентационного материала проекта (визуализация проекта)
- Поддержка проекта в неденежной форме со стороны физических лиц, индивидуальных предпринимателей, юридических и иных лиц







Документы и заявка, подписанная усиленной квалифицированной подписью для участия в конкурсном отборе размещается в электронном виде на официальном портале «Открытый бюджет Республики Крым»

На конкурсный отбор от одной школы может быть представлен один проект, который отбирается на основе

РЕЕСТР ПРОЕКТОВ

По всем годам | Выберите муниципалитет | Все типологии | Очистить

Коп во 10

<p>Устройство наружного освещения в с.Юрловка Базарносыганского района Ульяновской области</p>  <p>Номер заявки: 319</p> <p>Базарносыганский муниципальный район, Палутинское сельское поселение, с. Юрловка</p> <p>Палутинское сельское поселение</p> <p>Организация благоустройства территории</p> <p>471 166,93 руб.</p>	<p>"Новое поколение выбирает чтение" (ремонт детской библиотеки в р.п.Базарный Сыган)</p>  <p>Номер заявки: 524</p> <p>Базарносыганский муниципальный район, Базарносыганское городское поселение, р.п. Базарный Сыган</p> <p>Базарносыганский муниципальный район</p> <p>Библиотечное обслуживание</p> <p>856 484,25 руб.</p>	<p>«Устройство хоккейной коробки из стеклопластика в р.п.Старотимощинское муниципальное образование «Старотимощинское городское поселение» Барышского района»</p>  <p>Номер заявки: 005</p> <p>Барышский муниципальный район, Старотимощинское городское поселение, г.п.т Старотимощинское р.п.</p> <p>Старотимощинское городское поселение</p> <p>Физическая культура и массовый спорт</p> <p>1 282 423,64 руб.</p>
<p>«Ремонт фасада и зрительного зала СК» муниципальное образование «Ермоловское сельское поселение» Вешайкинского района</p>  <p>Номер заявки: 007</p> <p>Вешайкинский муниципальный район, Ермоловское сельское поселение, с.Ермоловка</p> <p>Ермоловское сельское поселение</p> <p>Создание условий для массового отдыха</p> <p>455 044,05 руб.</p>	<p>«Благоустройство центральной части города Ижевск» муниципальное образование «Ижевское городское поселение» Ижевского района</p>  <p>Номер заявки: 008</p> <p>Ижевский муниципальный район, Ижевское городское поселение, г.Ижевск</p> <p>Ижевское городское поселение</p> <p>Организация благоустройства территории</p> <p>3 251 049,34 руб.</p>	<p>Строительство парка к 70 летию Победы муниципальное образование «Карсуновское городское поселение» Карсуновского района</p>  <p>Номер заявки: 009</p> <p>Карсуновский муниципальный район, Карсуновское городское поселение, р.п. Карсун</p> <p>Карсуновское городское поселение</p> <p>Организация благоустройства территории</p> <p>1 317 771,88 руб.</p>



Школьное ИБ Республики Крым



Крым - как мы хотим



ППМИ Ульяновской области

Бюджет для граждан

Целевая аудитория

Для граждан (G2C)

Понятный и удобный инструмент получения данных о том, как используются передаваемые в распоряжение государства средства и какие результаты приносят для человека и общества в целом

Для бизнеса (G2B)

Источник информации о бюджетной политике, макро- и микроэкономических показателях развития страны для прогнозирования и планирования бизнеса

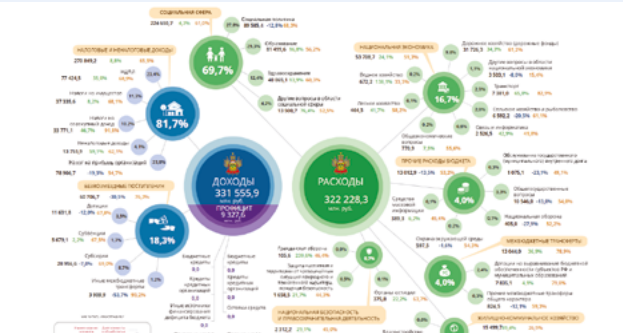
Для государства (G2G)

Комплекс программно-организационных средств, позволяющий в простой для понимания, наглядной форме донести до различных слоев населения, как государство получает и расходует средства

Состав решения

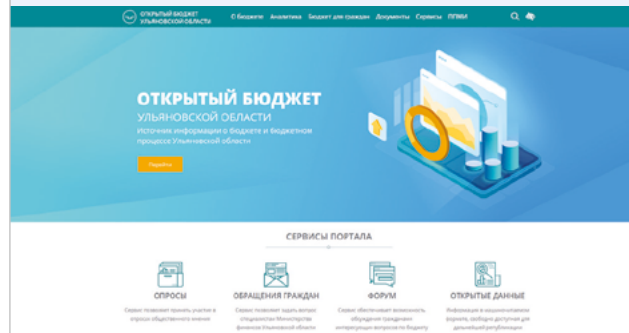
Интерактивная инфографика

Современные методы визуализации данных



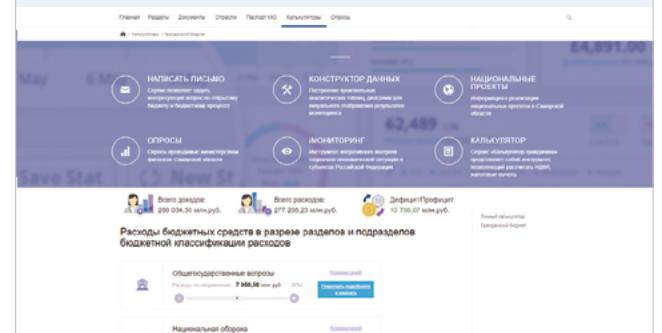
Информационно-аналитический портал

Повсеместный доступ к информации, яркое и наглядное выражение данных



Интерактивные сервисы

Открытые данные, обратная связь, калькуляторы



Аналитические направления

Решение предполагает комплексный набор аналитических направлений, характеризующих финансовое состояние региона (муниципального образования)



В соответствии с Методическими рекомендациями по представлению бюджетов субъектов Российской Федерации и местных бюджетов и отчетов об их исполнении в доступной для граждан форме, утвержденными Приказом Министерства финансов Российской Федерации от 22.09.2015 г. №145н

Видеопрезентация «Бюджет для граждан»



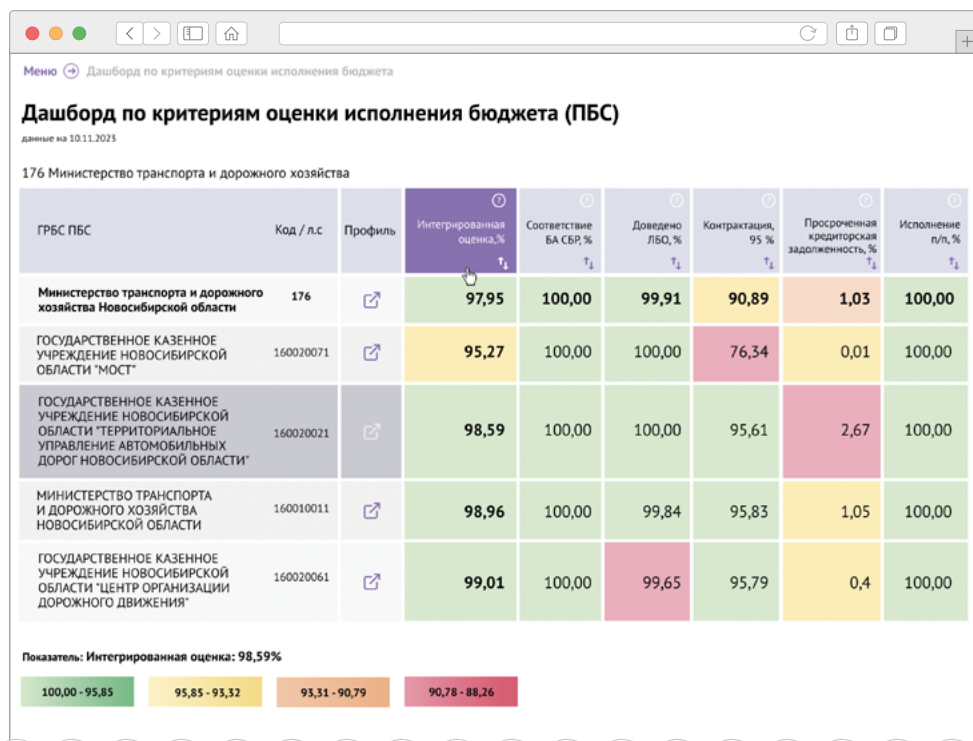
Буклет «Бюджет для граждан»



Автоматизированная брошюра «Бюджет для граждан»

The automated brochure features sections like 'СОЦИАЛЬНАЯ ПОЛИТИКА' (Social policy) with a photo of a family, 'ОСНОВНЫЕ ОТРАСЛЕВЫЕ НАПРАВЛЕНИЯ РАСХОДОВ БЮДЖЕТА РЕСПУБЛИКИ КРЫМ' (Main industry directions of budget expenses of the Republic of Crimea), and '5.0-СИСТЕМА СОЦИАЛЬНОЙ ПОЛИТИКИ' (5.0 Social Policy System) with a list of indicators and goals.

Личный кабинет руководителя



Личный кабинет руководителя предназначен для предоставления персонального доступа к набору оперативной аналитики с комплексной информацией о состоянии региона по ключевым направлениям: экономика, финансы, закупки, национальные проекты и государственные программы и др.

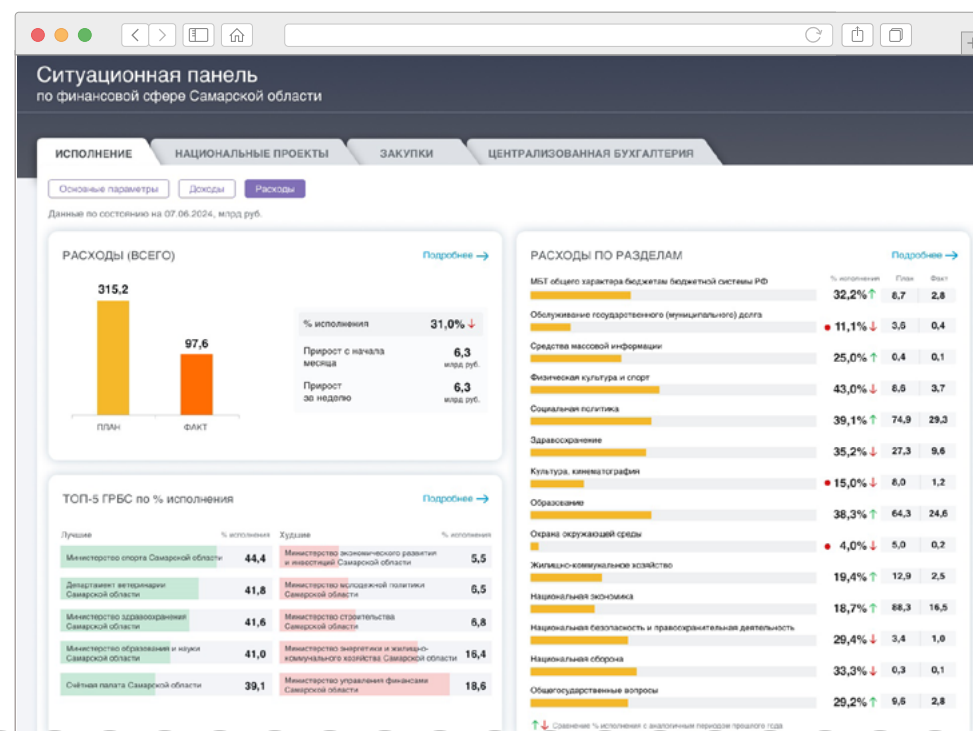
Функционал обеспечивает:

- формирование ситуационных панелей, мониторинг индивидуальных KPI;
- использование различных источников данных для анализа, в том числе данных имеющихся автоматизированных систем и открытых данных;

- использование методик анализа и визуализации информации, ориентированных на выявление проблемных мест, точек роста для поддержки принятия управленческих решений;
- использование аналитических материалов при подготовке отчетов и проведении совещаний;
- повсеместный доступ к оперативной информации с мобильных устройств в персональном мобильном приложении.

Лучшая практика:

- ✓ Самарская область
- ✓ Ленинградская область



Процесный офис



Видеопрезентация



Описание решения

РЕЕСТР КЕЙСОВ Краудсорсинг Библиотека

ПРОЦЕССНЫЙ ОФИС

Счастье в процессах

При поддержке губернатора Ленинградской области Александра Дрозденко в 2019 году начал свою работу **Процесный офис**.

9 органов власти вовлечены | 15 кейсов было запущено | 7 кейсов в разработке

Облегчаем жизнь участникам процессов госуправления и получателям госуслуг:

- Длительный процесс?** ✓ Сокращаем сроки получения госуслуги
- Много бумажных документов?** ✓ Переводим большую часть в электронный вид
- Много посредников?** ✓ Сокращаем число участников процесса
- Хотелось бы сократить затраты?** ✓ Оптимизируем все возможные расходы

Есть идея по оптимизации? [Предложить](#) | Есть вопрос? [Спросить](#) | **Довольные участники и получатели!**

Наши результаты

- Выдача лицензий на розничную продажу алкоголя
- Выдача охотничьих билетов
- Выдача разрешений на совершение сделок с имуществом подопечных
- Выдача разрешений на такси

Решение предназначено для информационно-аналитического сопровождения оптимизации процессов государственного управления. «Процесный офис» автоматизирует процессы на всем протяжении их жизненного цикла (от инициирования до постмониторинга) в соответствии с процессным подходом и региональными НПА.

Нормативно-правовая база:

- Федеральный проект «Цифровое государственное управление» в рамках национального проекта «Цифровая экономика Российской Федерации»;
- Указ Президента РФ от 7.05.2018 г. №204 «О национальных целях и стратегических задачах развития РФ на период до 2024 года».

Дашборд | РЕЕСТР КЕЙСОВ

Общая информация | Статистика

Информация о реализации кейсов

Запущено с начала работы: **68** | В работе: **64** | Завершено: **1** | На паузе: **3**

Статус: Все

Кейс	Подготовка	Разработка	Внедрение	Постмониторинг
Выдача разрешений на такси	15.10.2019 - 21.12.2019 100%	21.10.2019 - 28.12.2019 100%	28.12.2019 50%	
Трудоустройство инвалидов	21.05.2019 - 27.05.2019 100%	27.07.2019 - 24.08.2019 100%	24.08.2019 - 01.02.2020 100%	21.12.2020
Оформление командировочных документов	15.10.2019 - 21.12.2019 100%	21.10.2019 - 28.12.2019 100%	28.12.2019	
Планирование и размещение закупок в КЭР/ИД	15.10.2019 - 21.12.2019 100%	21.10.2019 - 28.12.2019 100%	28.12.2019	
Удостоверение тракториста-машиниста	17.10.2019 - 21.10.2019 100%	21.10.2019 - 14.11.2019 100%		
Выдача лицензий на розничную продажу алкоголя	07.10.2019 - 11.10.2019 100%	14.10.2019 - 11.11.2019 100%	28.12.2019	
Выдача охотничьих билетов	01.06.2019 - 08.06.2019 100%	28.08.2019 - 25.10.2019 100%	15.11.2019 50%	
Право пользования участками недр местного значения для добычи подземных вод или для...	10.11.2019 - 29.11.2019 100%	29.11.2019 - 25.05.2020 100%	30.06.2020	

Реестр кейсов

Все типы | Все этапы | Все состояния | Все слэдочки | Найдите кейс по наименованию...

Создать новый кейс

68 с 27.04.2023 Подготовка: Выдача разрешений на строительство

67 с 20.03.2023 Подготовка: Перераспределение земель и земельных участков

66 с 26.01.2023 Подготовка: Отдых детей в каникулярное время

65 с 20.10.2022 Подготовка: Муниципальная услуга "Установление публичного серви..."

64 с 04.10.2022 Подготовка: Выдача разрешений на захоронение (перезахоронение)...

63 с 04.10.2022 Подготовка: Предоставление участка для погребения

62 с 21.04.2023 Внедрение: Выдача разрешений на ввод объектов в эксплуатацию

61 с 27.07.2022 Подготовка: Принятие документов о переводе жилого помещения в н...

60 с 16.06.2022 Подготовка: Присвоение статуса судьи

59 с 15.06.2022 Разработка: Согласование хозяйствующими субъектами проведения я...

58 с 05.06.2022 Подготовка: Регистрация специалистов в области ветеринарии

57 с 20.05.2022 Подготовка: Принятие документов для переустройства и перепланир...

56 с 20.05.2022 Подготовка: Соцнайм Мурино

55 с 04.05.2022 Подготовка: Организация отдыха детей в каникулярное время

54 с 16.06.2022 Разработка: Присвоение субъекту МСП статуса социального предприт...

53 с 01.04.2022 Разработка: Услуги Администрации МО "Мурунинское сельское поселение"

52 с 02.02.2022 Подготовка: Соцнайм

51 с 02.02.2022 Подготовка: ЕЖВ на оплату услуг по ТКО

49 с 29.11.2021 Постмониторинг: Компенсация на питание

48 с 01.03.2022 Постмониторинг: Ветеран труда и удостоверение

47 с 10.11.2021 Подготовка: тест

46 с 20.08.2021 Подготовка: Лицензированию предпринимательской деятельнос...

44 с 31.07.2021 Подготовка: ЕЖВ на оплату ТКО

43 с 01.07.2021 Подготовка: Земельный капитал в ЛО

42 с 28.07.2021 Внедрение: ДТСР больше трёхкратной величины

41 с 28.07.2021 Внедрение: ДТСР меньше трёхкратной величины

39 с 07.04.2021 Разработка: выдача разрешений на совершение сделок с имуществом...

38 с 06.04.2021 Разработка: назначение ЕЖВ на ребенка страдающего эпилепсией

37 с 25.01.2021 Разработка: назначение ежемесячной выплаты на ребенка, страдающ...

36 с 06.04.2021 Разработка: назначение ежемесячной выплаты на ребенка, которому...

Ключевые преимущества решения «Процессный офис»:

- Автоматизация на этапах планирования и разработки проектов снижает трудозатраты до 90%;
- Удобный функционал вовлечения заинтересованных пользователей обеспечивает участие в оптимизации процессов всех государственных служащих и сотрудников подведомственных учреждений;
- Размещение информации на портале повышает уровень открытости и доступности информации о деятельности процессных офисов и рабочих групп;
- Информационная поддержка обеспечивает высокое качество планирования и анализа процесса оптимизации.

Проведение техосмотра самоходных машин

Услуги | Администратор: Пявский Артём Игоревич | Руководитель: Кошечка Александр Васильевич

Подготовка с 16.05.2020 - 22.05.2020 | Разработка с 22.05.2020 - 01.07.2020 | Внедрение с 04.12.2020 | Постмониторинг

Мониторинг внедрения

Таблица | Временная шкала | Диаграмма Ганта

Отчёт о реализации дорожной карты (временная шкала)

Все категории | Все типы соблюдения срока

2022 | январь | февраль | март | апрель | май | июнь | июль | август

Миграция в адрес Управление в рамках Тимовского Ленинградского района с уведомлением, разработкой и запуском материалов, завершение по итогам

Внести изменения в адресные территориальные подрайоны предоставления услуги

Разработать форму заявки на региональный портал по услуге, связанной с предоставлением услуги

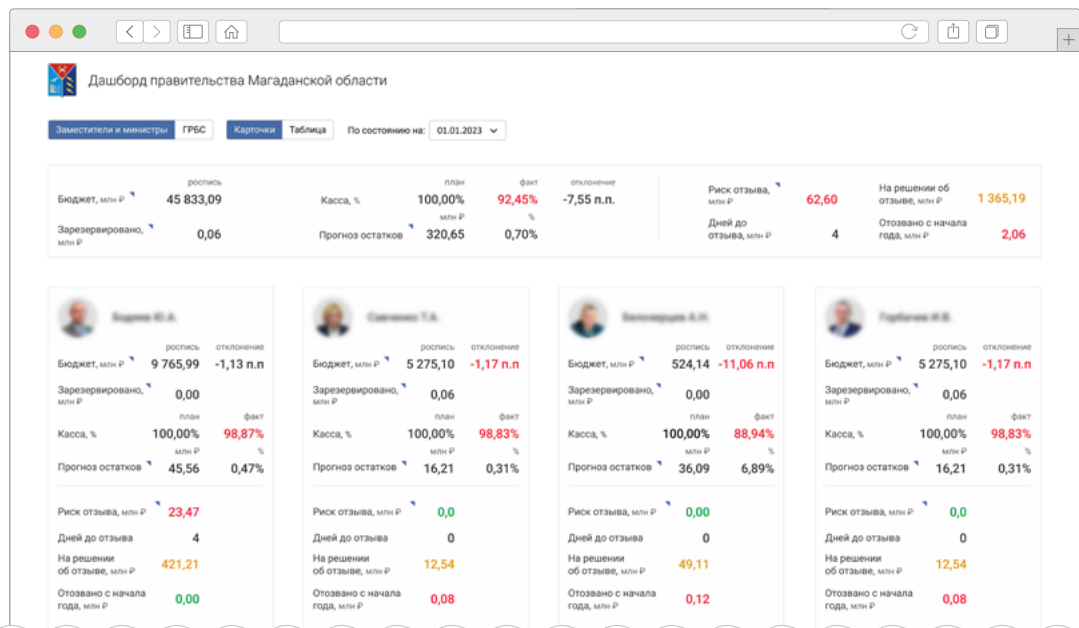
Внести изменения в адресные территориальные подрайоны предоставления услуги

Обеспечить работу АИС МО в части реализации территориальной ответственности по оказанию результатов оказания услуги по компетенции, назначенной на ЕЖВ ТКО

Обеспечить работу АИС МО в части реализации территориальной ответственности по оказанию результатов оказания услуги по компетенции, назначенной на ЕЖВ ТКО

Обеспечить контроль выполнения плана на текущий период исполнения территориальной ответственности

Мониторинг контрольных точек исполнения бюджета



- оценка риска отзыва бюджетных средств по контрольным точкам, установленным бюджетным законодательством, для эффективного и полного исполнения, предупреждения возникновения неиспользованных ЛБО, отзыва и перераспределения бюджетных средств, сокращения либо аннулирования неисполненных бюджетных обязательств.

В рамках решения предлагается:

- разработка проекта методики, а также графика контрольных точек с учетом особенностей законодательства и бюджетного процесса региона (с учетом Постановления Правительства РФ от 09.12.2017 г. № 1496 «О мерах по обеспечению исполнения федерального бюджета»).
- гибкий инструмент для настройки алгоритмов мониторинга и оценки, а также формирования бизнес-аналитики.

Решение предназначено для оперативного мониторинга процесса исполнения бюджета региона по контрольным точкам бюджетных процедур в рамках текущего финансового года. В частности обеспечивается: типовые проекты методик, последующая адаптация их под особенности законодательства и бюджетный процесс региона в части:

- оценка исполнения бюджета с применением риск-ориентированного подхода, расчет прогноза остатков средств бюджетов, в отношении которых есть риски неисполнения;

Мониторинг контрольных точек исполнения бюджетов

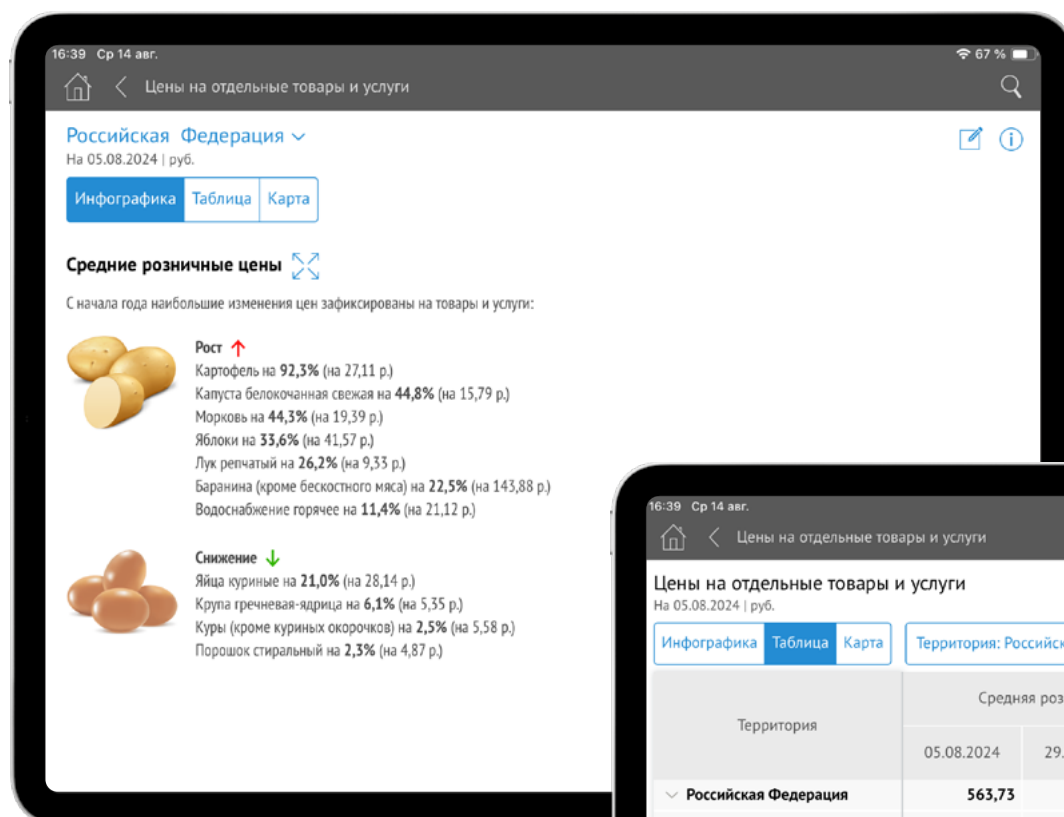
На 01.02.2023 г.

График | Исполнение

Контроль межбюджетных трансфертов из федерального бюджета	Основание	2023 г.							Мера ответственности
		15.02	01.04	01.07	01.08	01.10	01.11	27.12	
Соглашения о предоставлении МБТ муниципалитетам из бюджета субъекта РФ в рамках МБТ из ФБ заключены	п. 4.1 ст. 139 БК РФ	100%	-	-	-	-	-	-	Направление остатка Б, которых не заключены на очередной финансовый резервный фонд Прави
Государственные (муниципальные) контракты ПБС субъекта РФ (муниципалитета) в рамках МБТ заключены (в случае если соглашение о предоставлении МБТ заключено до начала текущего финансового года)	п. 5(6) ПП РФ от 30.12.2022 № 2549	-	-	-	100%	-	-	-	Перенос остатков на ис обязательств прошлого осуществляется при наг заключенного государс контракта ПБС субъекта (муниципального контр

Установлены новые контрольные точки для финансовых органов субъектов РФ и муниципальных образований по принятию обязательств и кассовым выплатам из бюджетов в рамках предоставления межбюджетных трансфертов из федерального бюджета

Мониторинг цен и тарифов



Для наполнения базы данных также используются данные Федеральной службы государственной статистики и ее территориальных отделений.

Лучшая практика:

- ✓ Ленинградская область
- ✓ Сахалинская область
- ✓ ЯНАО

Функциональное направление «Мониторинг цен и тарифов» предназначено для автоматизации сбора и анализа информации о ценах поставщиков и рыночных ценах на продукты питания, нефтепродукты, лекарственные средства, услуги населению и тарифы ЖКХ.

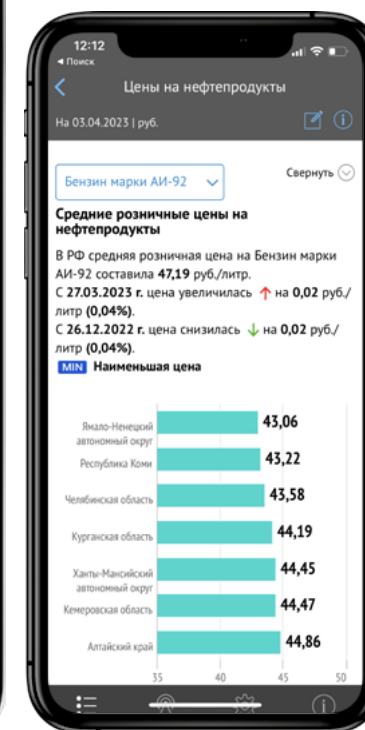
В рамках направления обеспечивается сбор информации по мониторингу цен:

- от предприятий торговли;
- от органов государственной власти и местного самоуправления.

Цены на отдельные товары и услуги
На 05.08.2024 | руб.

Инфографика Таблица Карта Территория: Российская Федерация Говядина (кроме бескостного мяса) Свернуть

Территория	Средняя розничная цена, руб.			Ранг	Динамика к предыдущему отчётному периоду	
	05.08.2024	29.07.2024	09.01.2024		Отклонение, руб.	Темп прироста
Российская Федерация	563,73	564,19	520,76		-0,46	-0,08% ↓
Ненецкий автономный округ	404,00	404,00	404,00	★ 1	0,00	0,00% ↓
Республика Калмыкия	458,82	458,55	433,94	2	0,27	0,06% ↑
Республика Тыва	468,45	469,85	380,96	3	-1,40	-0,30% ↓
Тамбовская область	476,31	476,31	448,63	4	0,00	0,00% ↓
Белгородская область	480,02	479,12	445,44	5	0,90	0,19% ↑
Омская область	485,70	481,89	461,37	6	3,81	0,79% ↑
Республика Адыгея (Адыгея)	486,77	486,77	465,64	7	0,00	0,00% ↓
Республика Хакасия	496,81	499,69	456,48	8	-2,88	-0,58% ↓
Курская область	506,37	504,96	489,82	9	1,41	0,28% ↑
Ульяновская область	514,77	514,77	494,69	10	0,00	0,00% ↓
Республика Мордовия	515,08	515,08	483,73	11	0,00	0,00% ↓
Чеченская Республика	515,31	515,31	477,49	12	0,00	0,00% ↓
Волгоградская область	515,54	518,49	495,44	13	-2,95	-0,57% ↓



Мониторинг социально-экономического развития



Функциональное направление позволяет сравнивать регионы (муниципальные образования) по основным показателям, характеризующим их социально-экономическое развитие, выводить рейтинг на основе этих показателей.

Основные направления:

- промышленность;
- строительство;
- транспорт и связь;
- сельское хозяйство;
- инвестиции;
- цены;
- уровень жизни населения
- и другие.

Показатели социально-экономического положения регионов Центрального федерального округа

Оперативные | Годовые | Год: 2024 | Месяц: Июль | Показатель: Все | Место среди субъектов

Основные показатели, характеризующие социально-экономическое положение регионов Центрального федерального округа в январе-июле 2024 года

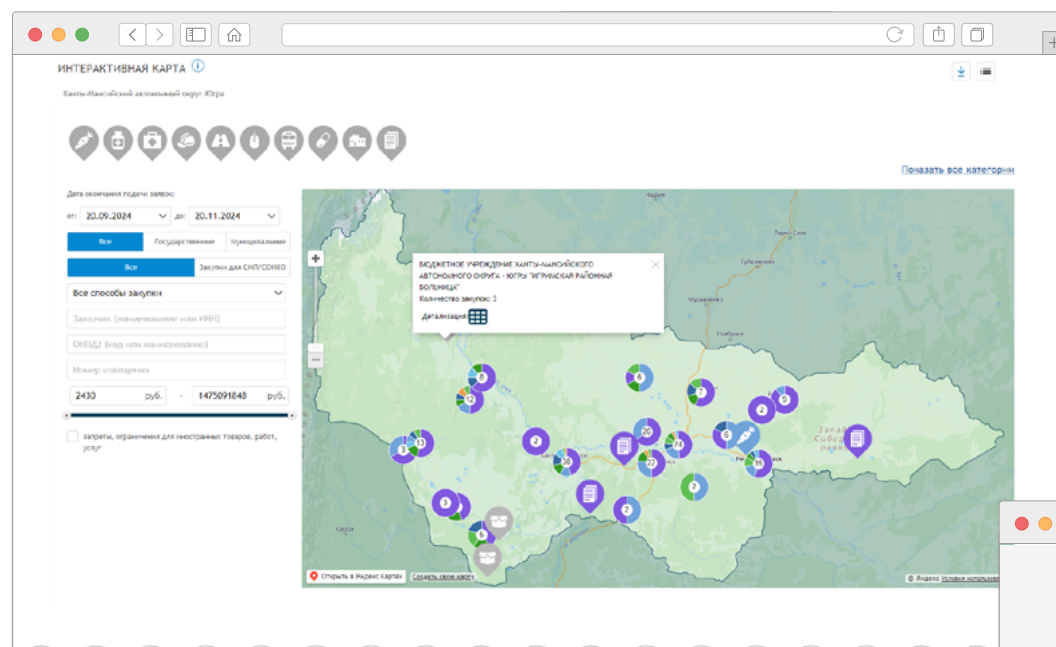
Регион/Показатель	Инвестиции в основной капитал (январь-июль 2024 года)	Индекс промышленного производства по основным видам экономической деятельности, в % к соотв. периоду пред. года					Объем работ по виду деятельности "Строительство"
	% к соотв. периоду пред. года	Всего по экономике	Добыча полезных ископаемых	Обрабатывающие производства	Обеспечение электрической энергией, газом и паром	Водоснабжение, водоотведение, сбор и утилизация отходов	в % к соотв. периоду пред. года
РФ	110,9	102,1	99,5	108,6	103,7	101,5	103,3
ЦФО	107,3	99,6	99,1	112,6	105,7	96,9	101,0
Белгородская область	108,2	102,3	99,6	106,4	101,8	96,7	122,7
Брянская область	120,8	82,8	104,2	100,9	100,7	107,2	75,3
Владимирская область	71,1	106,5	96,0	113,4	106,7	109,0	88,5
Воронежская область	98,9	100,6	100,2	104,7	97,4	98,7	117,5
Ивановская область	105,2	97,8	90,6	101,5	119,5	90,9	71,5
Калужская область	104,7	91,9	102,1	112,0	90,8	90,9	99,6
Костромская область	92,7	101,7	108,6	105,5	104,0	97,9	95,1
Курская область	107,3	89,7	98,8	104,9	85,1	131,1	115,0
Липецкая область	121,0	93,2	97,4	102,8	99,0	99,7	147,5
Московская область	102,6	109,0	103,9	112,7	108,2	92,9	99,7
Орловская область	110,8	101,8	105,0	107,4	115,9	104,4	94,3
Рязанская область	123,7	108,1	98,9	112,0	126,9	96,8	139,3
Смоленская область	129,5	100,8	97,7	109,0	97,5	86,0	133,7
Тамбовская область	108,4	98,3	94,5	114,5	100,8	114,5	123,1
Тверская область	128,2	109,0	58,6	104,2	91,6	98,0	138,3
Тульская область	107,8	95,8	105,7	109,1	114,0	92,8	78,9

Представление результатов мониторинга и анализа социально-экономического развития региона в наглядном и удобном виде графо-аналитических документов с использованием таблиц, графиков, диаграмм, картограмм, интерактивной инфографики.

Лучшая практика:

- ✓ Ленинградская область
- ✓ Сахалинская область
- ✓ Республика Тыва

Анализ государственного и муниципального заказа

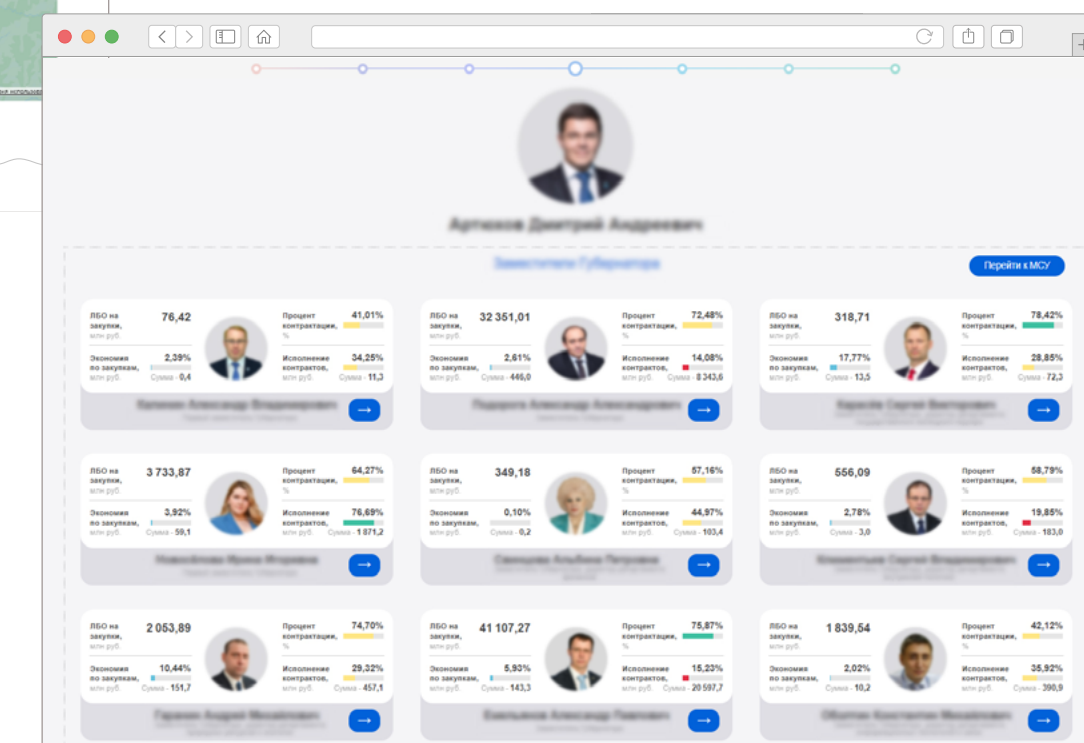


В функциональном направлении реализованы ситуационные панели для руководителей, аналитические отчеты, паспорта программ и структурных элементов, отчетность по оценке эффективности.

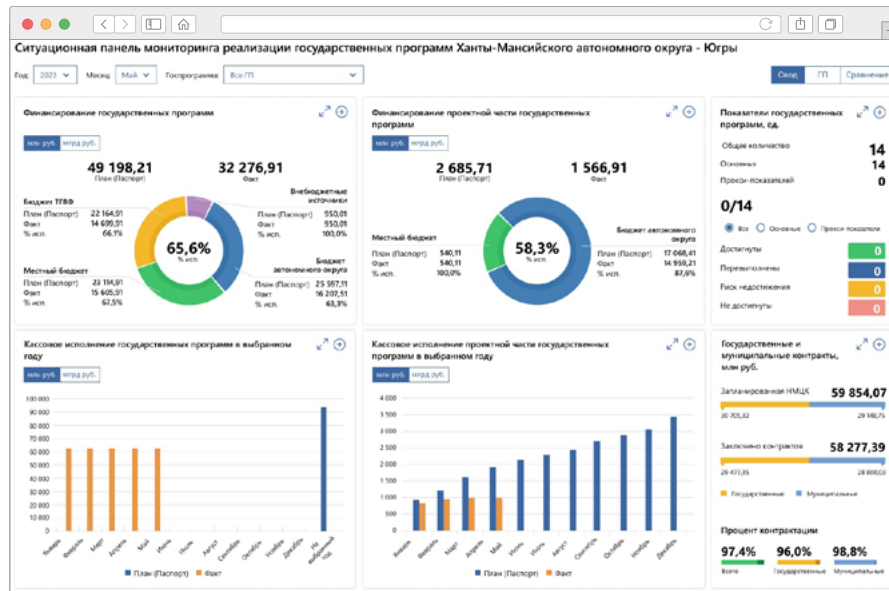
Источником информации является Региональный электронный бюджет (региональные систем планирования, исполнения, размещения закупок).

Функциональное направление «Мониторинг государственных программ» предназначено для автоматизации процесса мониторинга и анализа государственных программ субъекта РФ, муниципального образования.

Проводится анализ выполнения мероприятий, анализ достижения контрольных точек мероприятий, достижение показателей как структурных элементов государственной программы, так и государственной программы в целом, анализ планового и фактического объема финансирования.



Мониторинг государственных программ



В функциональном направлении реализованы ситуационные панели для руководителей, аналитические отчеты, паспорта программ и структурных элементов, отчетность по оценке эффективности.

Источниками информации являются:

- Региональный электронный бюджет (региональные системы планирования, исполнения, размещения закупок)
- Подсистема управления государственными программами субъектов РФ ГИИС «Электронный бюджет» (сведения о реализации государственных программ субъектов РФ, передаваемые через СМЭВ)


Лучшая практика:

- ✓ ХМАО-Югра
- ✓ Краснодарский край
- ✓ Ленинградская область
- ✓ Ярославская область
- ✓ Вологодская область

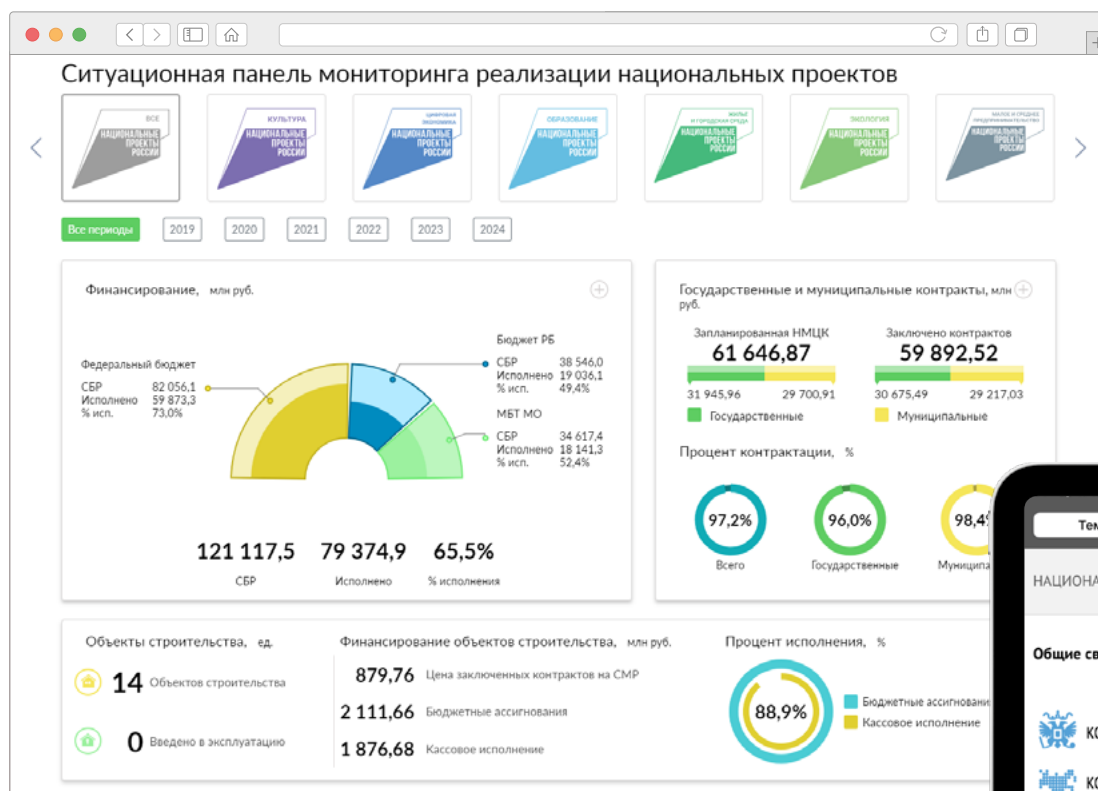
Функциональное направление «Мониторинг государственных программ» предназначено для автоматизации процесса мониторинга и анализа государственных программ субъекта РФ, муниципального образования.

Проводится анализ выполнения мероприятий, анализ достижения контрольных точек мероприятий, достижение показателей как структурных элементов государственной программы, так и государственной программы в целом, анализ планового и фактического объема финансирования.

Оценка государственных программ осуществляется согласно методике, утверждённой коллегией Счетной палаты РФ 28 февраля 2023 года (протокол № 9К)



Мониторинг национальных проектов



В соответствии с Указом Президента Российской Федерации от 21.07.2020 г. № 474 «О национальных целях развития Российской Федерации на период до 2030 года» обеспечивается мониторинг реализации региональной составляющей национальных проектов.

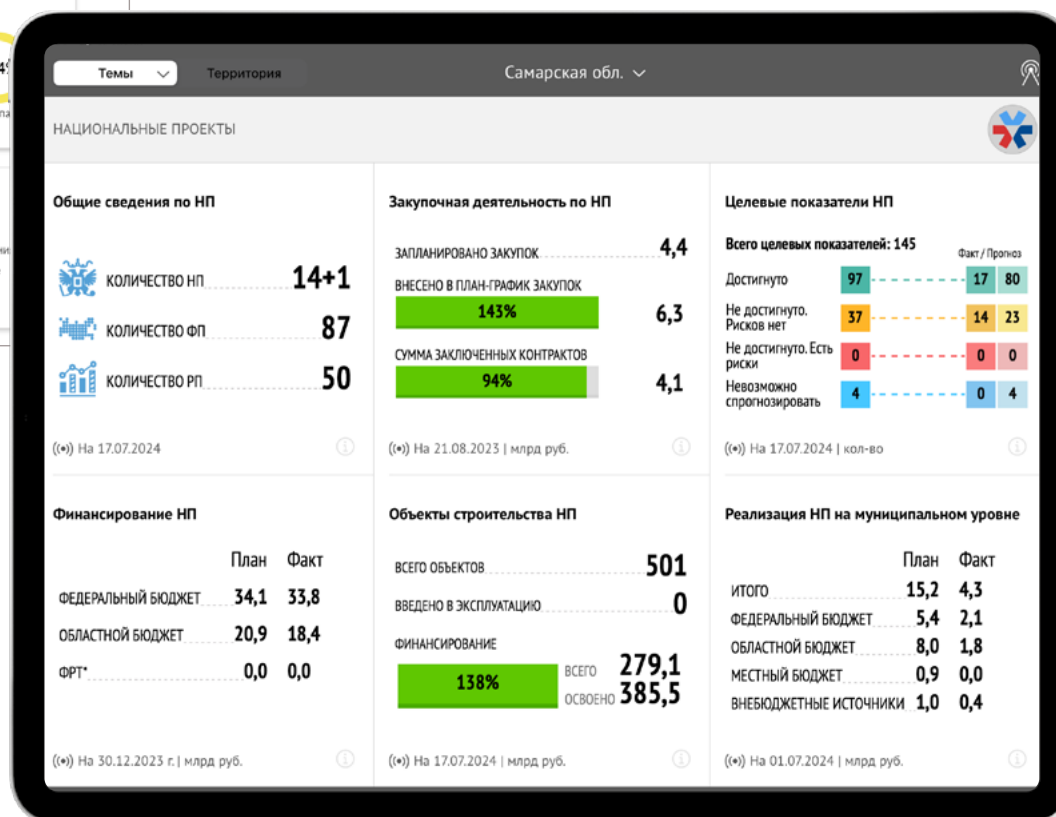
Функциональные особенности:

- получение комплексной картины по реализации национальных проектов на всех этапах в режиме online;
- мониторинг целевых показателей, контрольных точек и результатов реализации национальных проектов;

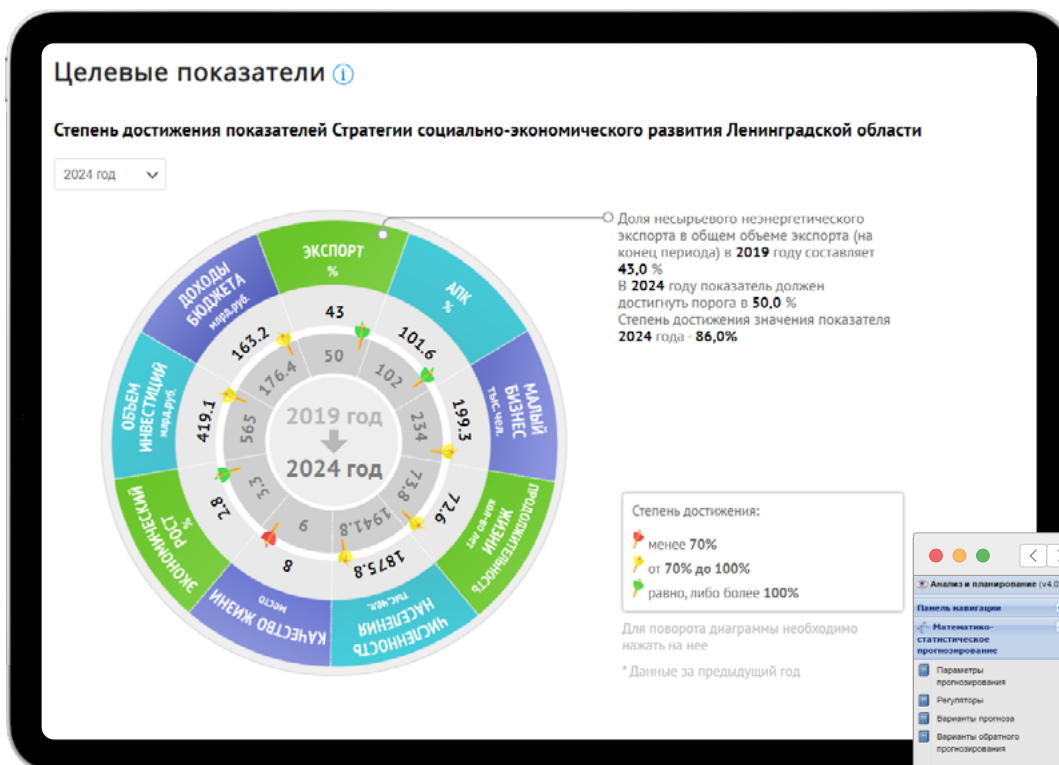
- оперативный мониторинг финансового обеспечения национальных проектов;
- использование сервисов обратной связи для общественного контроля за реализацией социально значимых проектов.

Лучшая практика:

- ✓ Счетная палата Российской Федерации
- ✓ Республика Башкирия
- ✓ Самарская область



Стратегическое планирование и прогнозирование

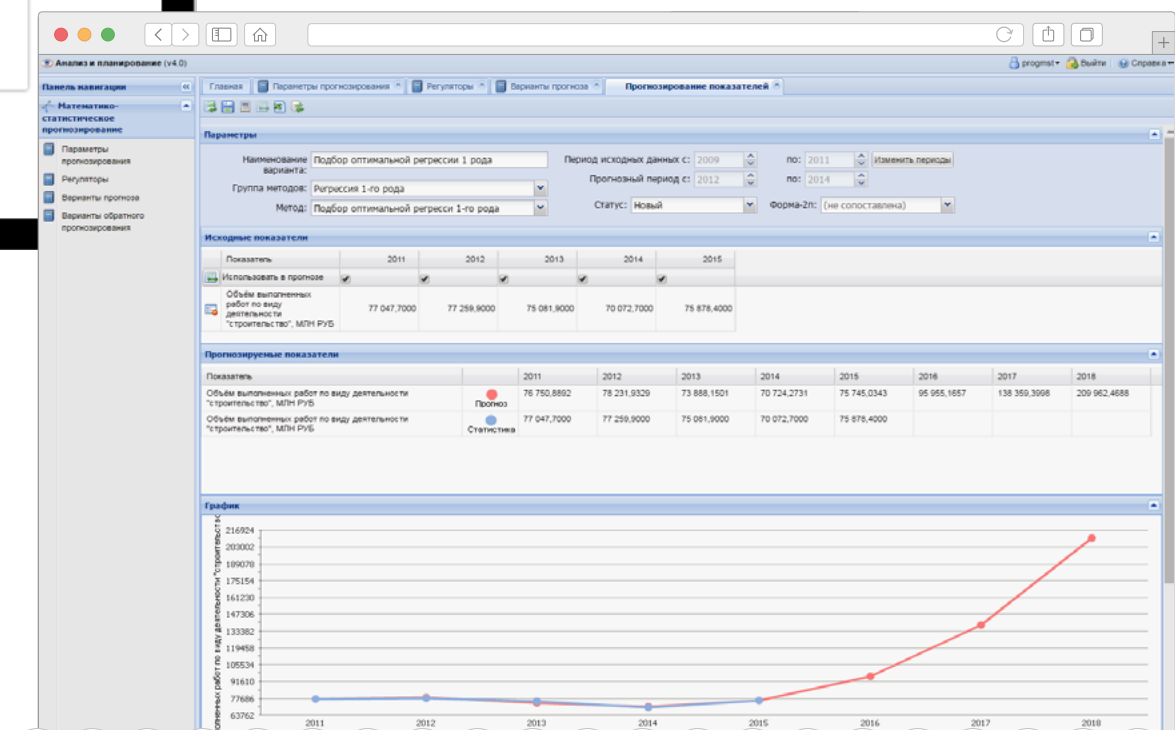


- стратегия формируется с учетом удельных весов приоритетных секторов экономики, в их определении принимает участие население;
- проводится прогнозирование развития территории и управление программами и проектами.

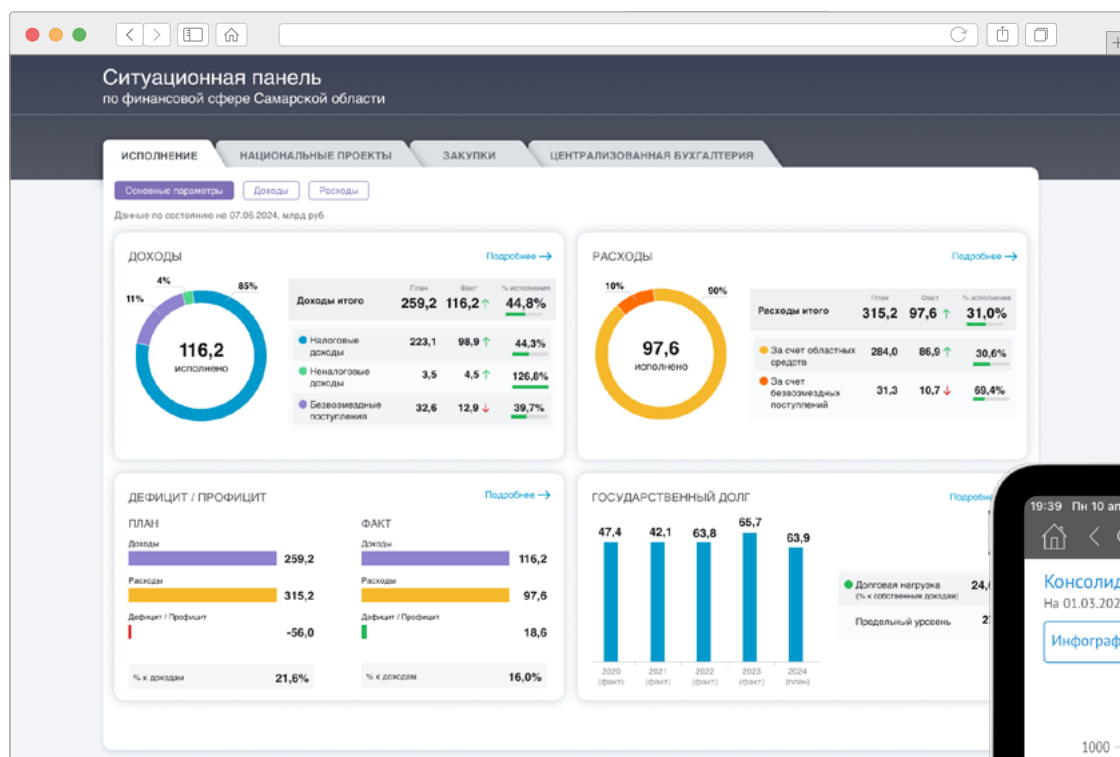
Функциональное направление «Стратегическое планирование» предназначено для методологической и информационно-аналитической поддержки регионов и муниципальных образований с целью обеспечения качественного перехода на новый уровень реализации процессов стратегического планирования в соответствии с Федеральным законом от 28.06.2014 г. №172 «О стратегическом планировании в Российской Федерации».

В рамках функционального направления:

- строится единая система целеполагания для всех уровней стратегического планирования;
- обеспечивается формирование стратегии развития территории и мониторинг ее выполнения;



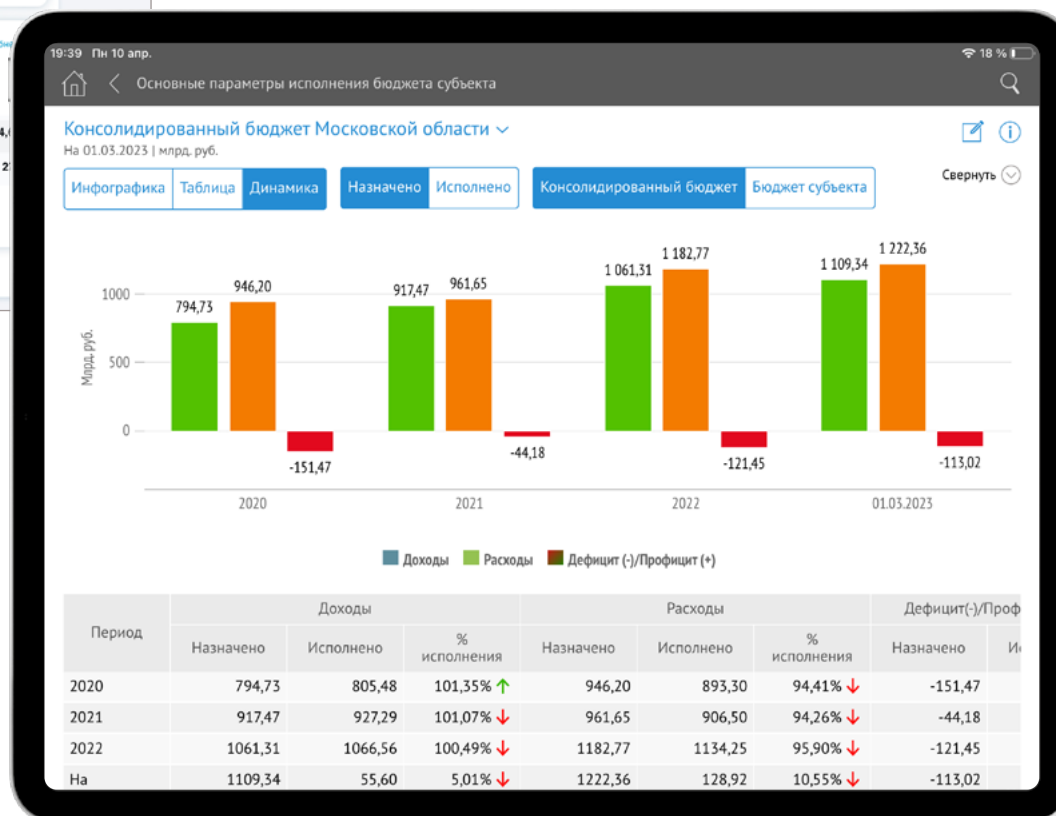
Мониторинг исполнения бюджетов



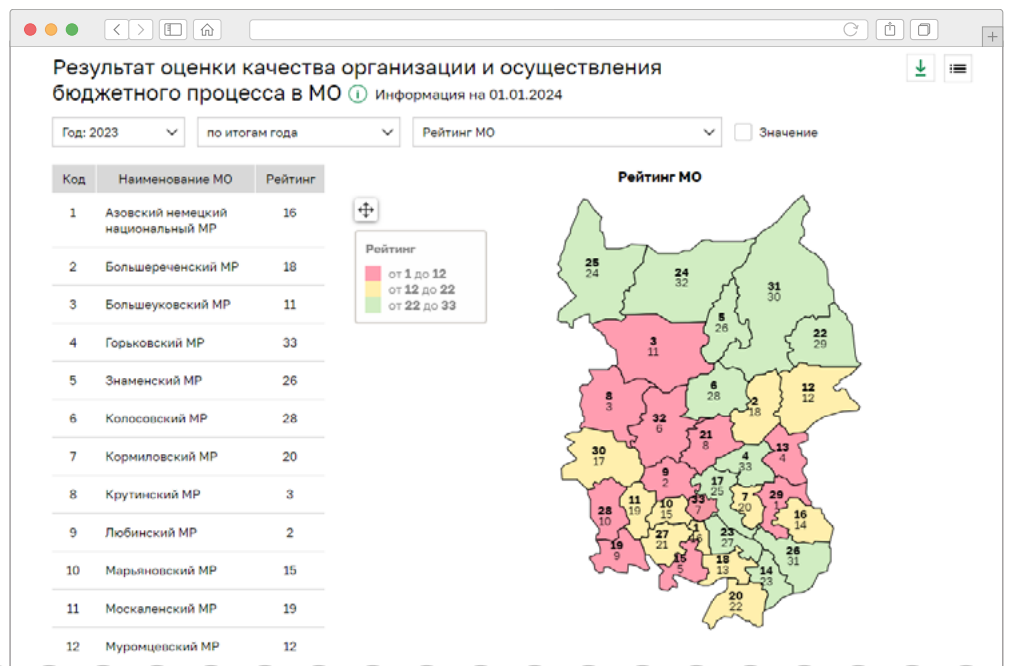
Мониторинг исполнения бюджетов публично-правовых образований по направлениям:

- оперативный мониторинг (остатки средств на счетах, исполнение кассового плана, государственные программы, поступления и выбытия средств бюджета);
- анализ плановых показателей бюджета (лимиты бюджетных обязательств ГРБС, предельные объемы финансирования);
- анализ текущего финансирования (платежный календарь, исполнение бюджета по расходам в разрезе ГРБС, целевых статей, разделов/подразделов и видов расходов);

- формирование финансового паспорта (основные показатели исполнения бюджета, доходы и расходы по бюджетной классификации, по муниципальным образованиям и ведомствам, результат исполнения бюджета, сбалансированность бюджета, межбюджетные трансферты, справочные показатели бюджета);
- мониторинг дебиторской и кредиторской задолженности;
- мониторинг и оценка показателей финансового менеджмента ГРБС и оценка показателей муниципальных образований.



Мониторинг и оценка показателей муниципальных образований



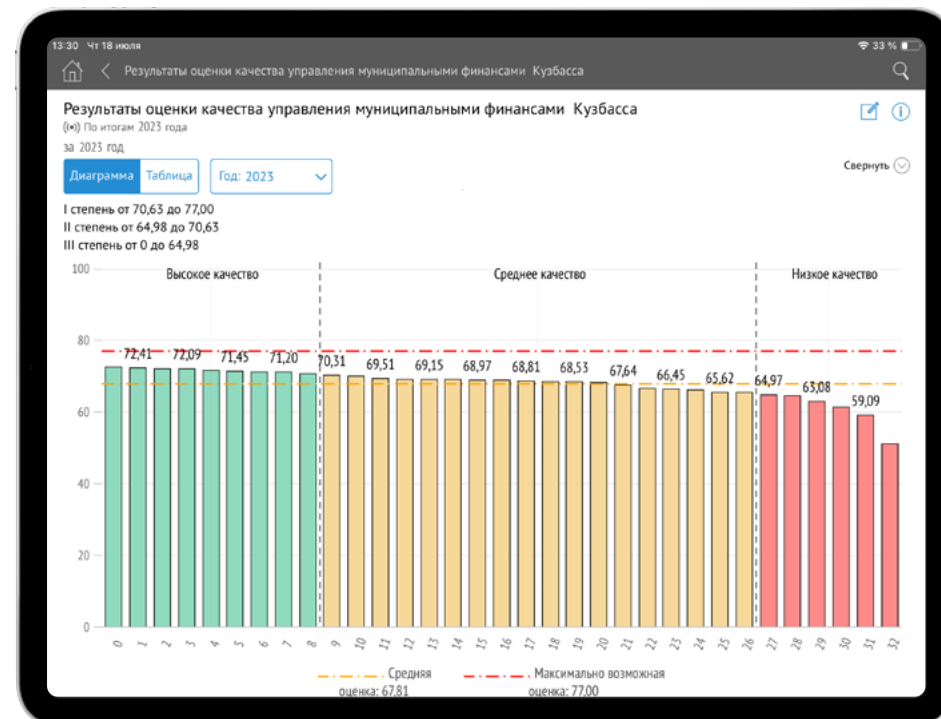
Особенности данного направления:

- составление ежегодного рейтинга МО;
- определение среднего уровня качества управления финансами МО;
- проведение сравнительного анализа МО для принятия обоснованных решений о распределении дополнительного финансирования МО в рамках соответствующего бюджета.

Лучшая практика:

- ✓ Ярославская область
- ✓ Краснодарский край
- ✓ Республика Карелия
- ✓ Нижегородская область
- ✓ Ямало-Ненецкий АО
- ✓ Республика Крым

В соответствии с Приказом Минфина России от 3.12.2010 г. №552 «О порядке осуществления мониторинга и оценки качества управления региональными финансами», а также в соответствии с нормативно-правовыми актами субъектов РФ обеспечивается автоматизация процедуры проведения оценки качества управления общественными финансами и платежеспособности муниципальных образований (МО), а также оценки качества организации и осуществления бюджетного процесса в МО.



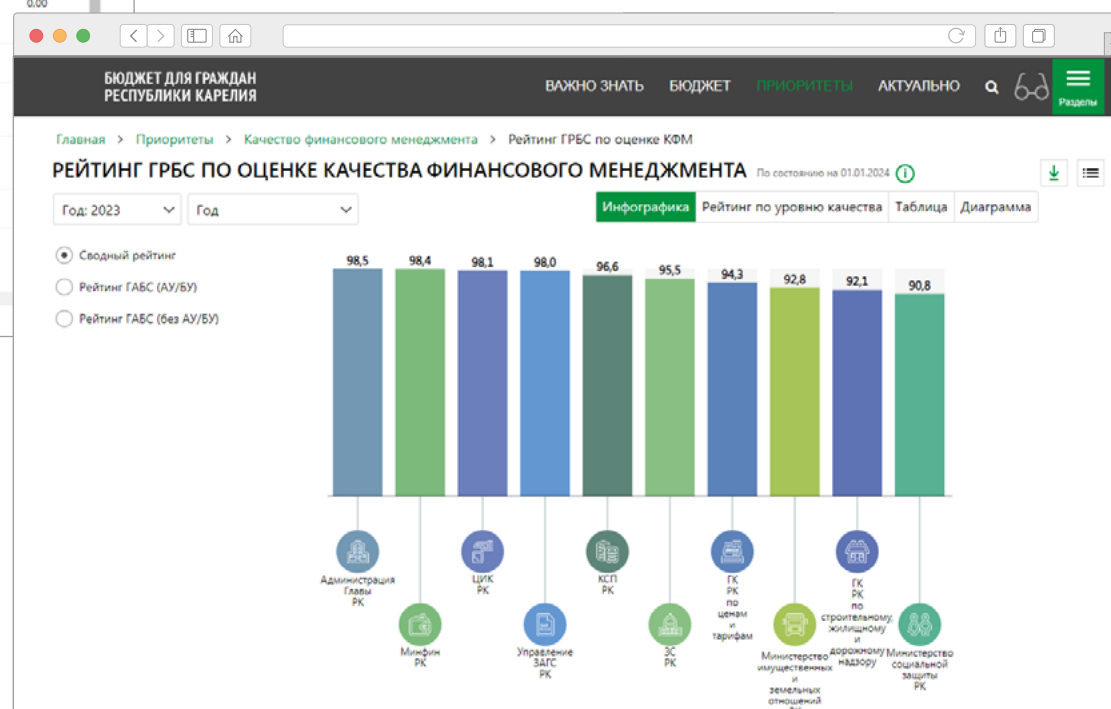
Мониторинг и оценка качества финансового менеджмента ГРБС

Код ГРБС	Наименование ГРБС	Своевременное предоставление предложений по изменению сводной бюджетной росписи бюджета Республики Карелия в связи с распределением средств федерального бюджета, %		Достижение значений показателей результатов субсидии, предоставляемой из федер...	
		2022 г.	2023 г.	2022 г.	2023 г.
800	Министерство здравоохранения Республики Карелия	6.00	6.00	10.00	
801	Министерство образования и спорта Республики Карелия	6.67	6.00		0.00
802	Министерство культуры Республики Карелия	0.00	6.00		
803	Министерство сельского и рыбного хозяйства Республики Карелия	6.00	6.00		
804	Министерство экономического развития Республики Карелия	0.00	0.00		
805	Министерство финансов Республики Карелия	7.89	0.00		
806	Министерство имущественных и земельных отношений Республики Карелия	0.00	0.00		

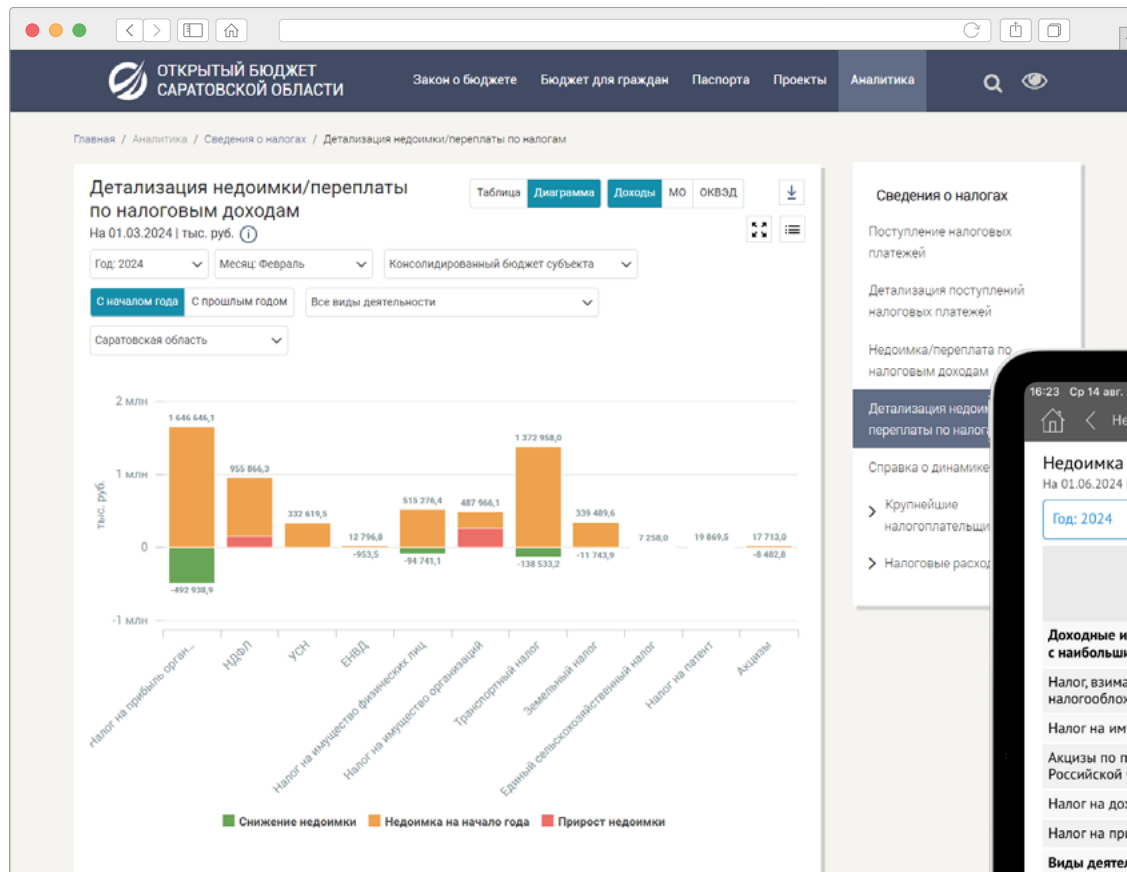
- проведение бенчмаркинга ГРБС на основе эталонных показателей, а также на базе опыта ведомств, показавших лучшие результаты финансового менеджмента по итогам мониторинга и оценки;
- осуществление расчета интегральной оценки и рейтинга ГРБС;
- повышение качества бюджетного планирования и управления бюджетными средствами ГРБС.

В соответствии с Приказом Минфина России от 13.04.2009 г. №34н «Об организации проведения мониторинга качества финансового менеджмента, осуществляемого главными администраторами средств федерального бюджета», а также в соответствии с нормативно-правовыми актами субъектов РФ и муниципальных образований обеспечивается автоматизация процесса проведения мониторинга (в том числе оперативного) и оценки качества финансового менеджмента ГРБС:

- определение текущего уровня качества финансового менеджмента, выявление проблем в деятельности ГРБС;



Анализ налоговой базы, налоговых поступлений и платежей, недоимки в бюджеты



- анализ поступлений и платежей в бюджеты;
- мониторинг собираемости налогов и недополученных доходов.

Направление предназначено для автоматизации процесса анализа показателей налоговых доходов на основании структурированной отчетности ФНС России, в том числе:

- мониторинг недоимки в бюджеты;
- анализ налоговой базы и структуры начислений налоговых доходов;

Недоимка по налогам
На 01.06.2024 | млн. руб.

Год: 2024 | Месяц: Май | Консолидированный бюджет Краснодар

Показатель	Сумма, млн. руб.	Прирост		Доля недоимки в налоговых доходах, %
		Абсолютное значение	%	
Доходные источники >>> с наибольшим приростом недоимки				
Налог, взимаемый в связи с применением упрощенной системы налогообложения	3 512,36	1 920,26 ↑	120,61%	10,50%
Налог на имущество организаций	1 533,60	251,44 ↑	19,61%	6,48%
Акцизы по подакцизным товарам (продукции), производимым на территории Российской Федерации	286,16	193,32 ↑	208,21%	6,88%
Налог на доходы физических лиц	3 438,07	191,27 ↑	5,89%	5,88%
Налог на прибыль организаций	2 857,63	178,58 ↑	6,67%	5,25%
Виды деятельности >>> с наибольшим приростом недоимки				
ТОРГОВЛЯ ОПТОВАЯ И РОЗНИЧНАЯ; РЕМОНТ АВТОТРАНСПОРТНЫХ СРЕДСТВ И МОТОЦИКЛОВ	2 683,80	479,86 ↑	21,77%	7,26%
СТРОИТЕЛЬСТВО	2 755,64	479,24 ↑	21,05%	16,63%
ДЕЯТЕЛЬНОСТЬ ПРОФЕССИОНАЛЬНАЯ, НАУЧНАЯ И ТЕХНИЧЕСКАЯ	930,62	322,07 ↑	52,92%	8,82%
ТРАНСПОРТИРОВКА И ХРАНЕНИЕ	1 096,37	183,55 ↑	20,11%	3,51%
ДЕЯТЕЛЬНОСТЬ ПО ОПЕРАЦИЯМ С НЕДВИЖИМЫМ ИМУЩЕСТВОМ	1 192,98	177,03 ↑	17,43%	9,47%
Муниципальные образования >>> с наибольшим приростом недоимки				
Город Краснодар	5 619,02	557,48 ↑	11,01%	7,93%

Анализ данных ФНС России

Сведения о специальных налоговых режимах, применяемых налогоплательщиками

За 2023 год

Год: 2023 ОБЛАСТЬ ОМСКАЯ Фильтр по ИНН

Фильтр по наименованию Введите код ОКВЭД руб. тыс. руб. млн руб.

	ИНН	Наименование	Сведения о применении налогоплательщиком специальных налоговых режимов				Численность сотрудников человек
			ЕНВД	ЕСХН	УСН	СРП	
1	5531006955	ОБЩЕСТВО С ОГРАНИЧЕННОЙ ОТВЕТСТВЕННОСТЬЮ "СЕЛЬХОЗТЕХНИКА"			+		
2	5503191720	ОБЩЕСТВО С ОГРАНИЧЕННОЙ ОТВЕТСТВЕННОСТЬЮ "АДВОКАТ ОМСК"			+		
3	5528012941	ОБЩЕСТВО С ОГРАНИЧЕННОЙ ОТВЕТСТВЕННОСТЬЮ "ОМСКИЙ ЖИЛИЩНЫЙ СОЦИАЛЬНО-ПРАВОВОЙ ЦЕНТР"			+		
4	5505061815	ОБЩЕСТВО С ОГРАНИЧЕННОЙ ОТВЕТСТВЕННОСТЬЮ "РЫБОВОДНОЕ ХОЗЯЙСТВО "ЗОЛОТАЯ РЫБКА"			+		
5	5501240370	ОБЩЕСТВО С ОГРАНИЧЕННОЙ ОТВЕТСТВЕННОСТЬЮ СТРОИТЕЛЬНАЯ КОМПАНИЯ "БИНОМ"			+		
6	5503109645	ОБЩЕСТВО С ОГРАНИЧЕННОЙ ОТВЕТСТВЕННОСТЬЮ "СОЗВЕЗДИЕ"			+		

Также функциональное направление позволяет настроить электронный обмен с платформой поставки данных ФНС России vpd.nalog.gov.ru. В том числе в части получения и анализа сведений о поступивших от юридических лиц платежах с учетом Единого налогового платежа, предоставляемых с 1 января 2023 года через СМЭВ.

Функциональное направление обеспечивает возможность анализа данных по показателям и реестрам юридических лиц, размещаемых на официальном сайте ФНС России www.nalog.ru в форме открытых данных. Доступно более 10 наборов данных, включающих сведения организаций:

- по доходам и расходам;
- об уплаченных налогах и сборах;
- по недоимке и задолженность по пеням и штрафам;
- из ЕГРИП, ЕГРЮЛ.

Крупнейшие юридические лица

Год: 2023 ОБЛАСТЬ ОМСКАЯ Выбор показателя: Сумма выручки

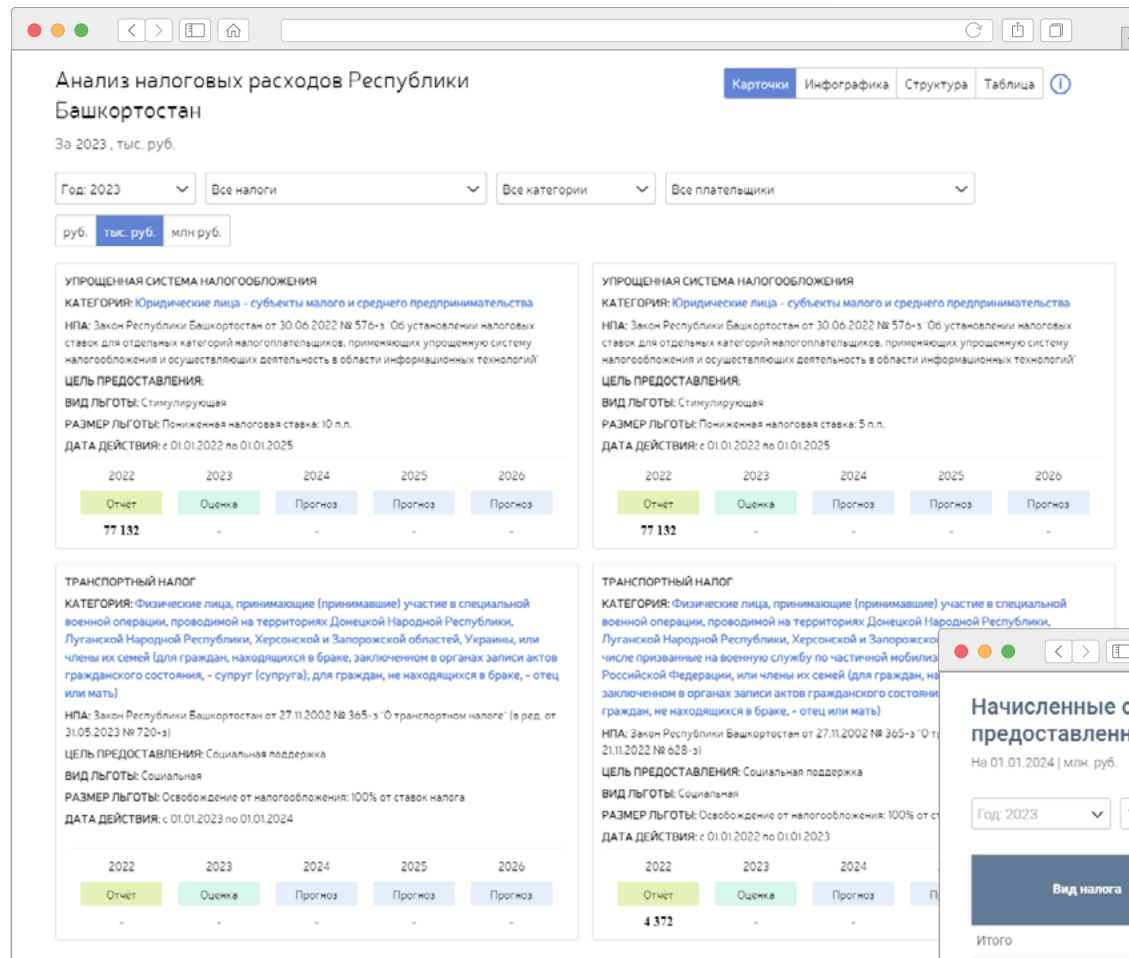
Фильтр по наименованию Введите код ОКВЭД руб. тыс. руб. млн руб.

В реестре участников КГН: Без фи... Специальные налоговые режимы: ... Имеет в составе УДЛ: Без фильтров

В Реестре СМП: Без фильтров В реестре АФП: Без фильтров

	ИНН	Наименование	Сумма выручки
1	5503248039	ОБЩЕСТВО С ОГРАНИЧЕННОЙ ОТВЕТСТВЕННОСТЬЮ "ОМСКАЯ ЭНЕРГОСБЫТОВАЯ КОМПАНИЯ"	25 866 049,00
2	5504086398	ОБЩЕСТВО С ОГРАНИЧЕННОЙ ОТВЕТСТВЕННОСТЬЮ "ТД "ШКУРЕНКО"	18 728 332,00
3	5534020997	ОБЩЕСТВО С ОГРАНИЧЕННОЙ ОТВЕТСТВЕННОСТЬЮ "СТРОЙСЕРВИС"	17 518 696,00
4	7714968470	ОБЩЕСТВО С ОГРАНИЧЕННОЙ ОТВЕТСТВЕННОСТЬЮ "ЗМК МОСТ"	14 354 056,00
5	5504102459	ОБЩЕСТВО С ОГРАНИЧЕННОЙ ОТВЕТСТВЕННОСТЬЮ "НАФТА"	13 503 664,00
6	5503249258	АКЦИОНЕРНОЕ ОБЩЕСТВО "ОМСКИЕ РАСПРЕДЕЛИТЕЛЬНЫЕ ТЕПЛОВЫЕ СЕТИ"	12 365 084,00
7	5501161569	ОБЩЕСТВО С ОГРАНИЧЕННОЙ ОТВЕТСТВЕННОСТЬЮ "ТИТАН-ИНТЕР-ТРЕЙД"	12 286 242,00
8	5501244039	ОБЩЕСТВО С ОГРАНИЧЕННОЙ ОТВЕТСТВЕННОСТЬЮ "УПРАВЛЕНИЕ АЗС"	12 084 374,00
9	5505029515	ОБЩЕСТВО С ОГРАНИЧЕННОЙ ОТВЕТСТВЕННОСТЬЮ "ПЛАНЕТА-ЦЕНТР"	11 835 378,00

Мониторинг и оценка эффективности налоговых льгот (налоговых расходов)



В соответствии с Постановлением Правительства РФ от 22.06.2019 г. № 796 «Об общих требованиях к оценке налоговых расходов субъектов Российской Федерации и муниципальных образований.

Функциональные особенности:

- ведение реестра налоговых льгот;
- расчет показателей и индикаторов эффективности налоговых льгот;
- расчет оценки влияния налоговых льгот на объемы доходов и расходов бюджета;
- возможность использования результатов оценки при распределении дотаций на выравнивание бюджетной обеспеченности.

Лучшая практика:

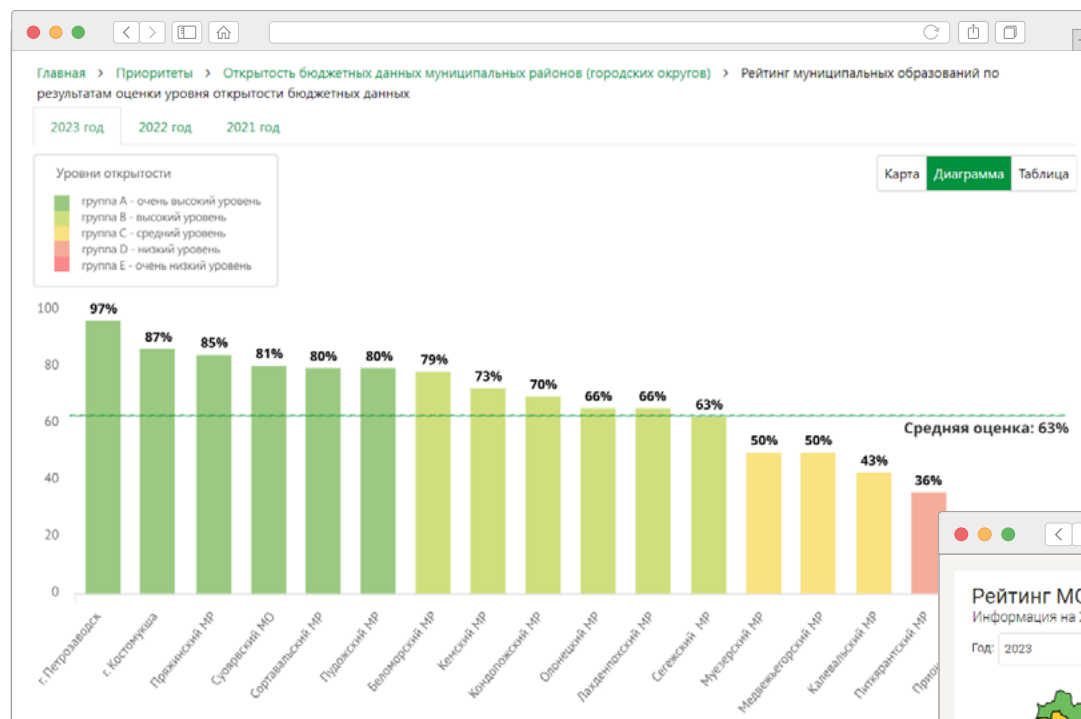
- ✓ Республика Башкортостан
- ✓ Ульяновская область
- ✓ Новосибирская область
- ✓ Ямало-Ненецкий АО

Начисленные суммы налогов и предоставленные льготы
На 01.01.2024 | млн. руб.

Год: 2023 | тыс. руб. | млн. руб.

Вид налога	Объем льгот			Сравнение с прошлым годом		
	Количество льготников, чел.	Сумма, всего	Доля от начисленного, %	Темп роста начисления, %	Темп роста поступлений, %	Темп роста льгот, %
Итого	192 293	443,99	0,41	45,05	68,75	65,94
Налог на прибыль		0,00		51,95	54,59	
Налог на имущество физических лиц	61 158	46,36	29,06	111,80	109,71	124,85
Налог на имущество организаций	158			27,83	102,07	
Транспортный налог	119 223	277,74	22,10	109,03	109,78	127,70
Земельный налог	11 754	119,89	48,97	106,96	107,59	28,63

Мониторинг и оценка открытости бюджетных данных муниципальных образований

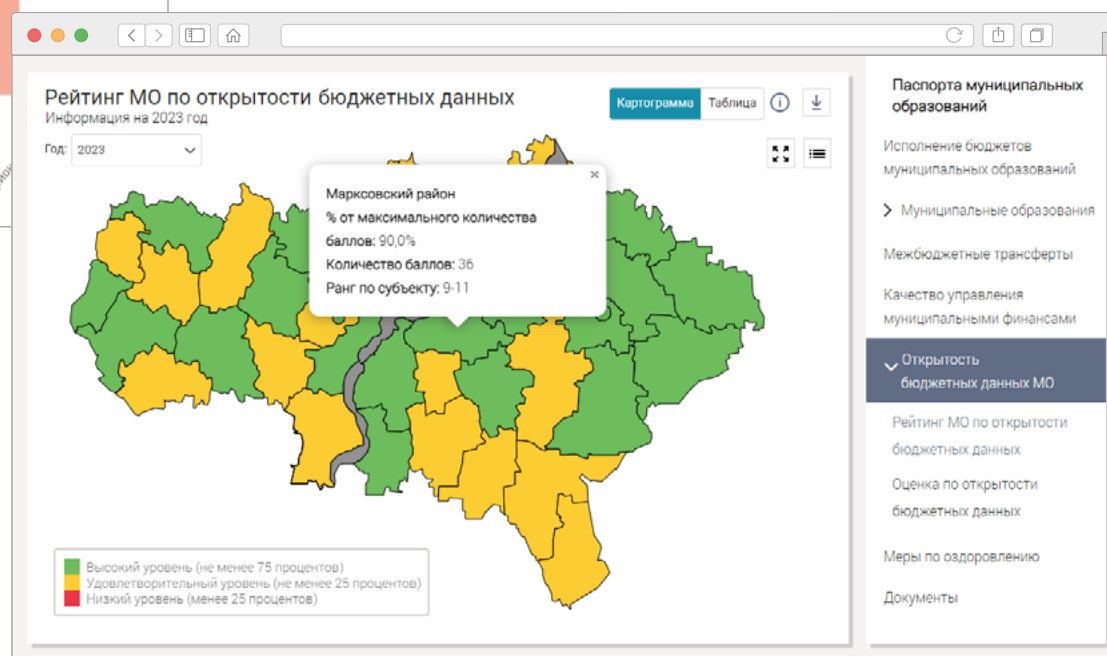


С учетом требований Методики составления рейтинга субъектов Российской Федерации по уровню открытости бюджетных данных, разработанной Научно-исследовательским финансовым институтом Министерства финансов Российской Федерации, а также требований нормативных актов субъектов РФ обеспечивается автоматизация процедуры проведения оценки открытости бюджетных данных муниципальных образований субъекта РФ.

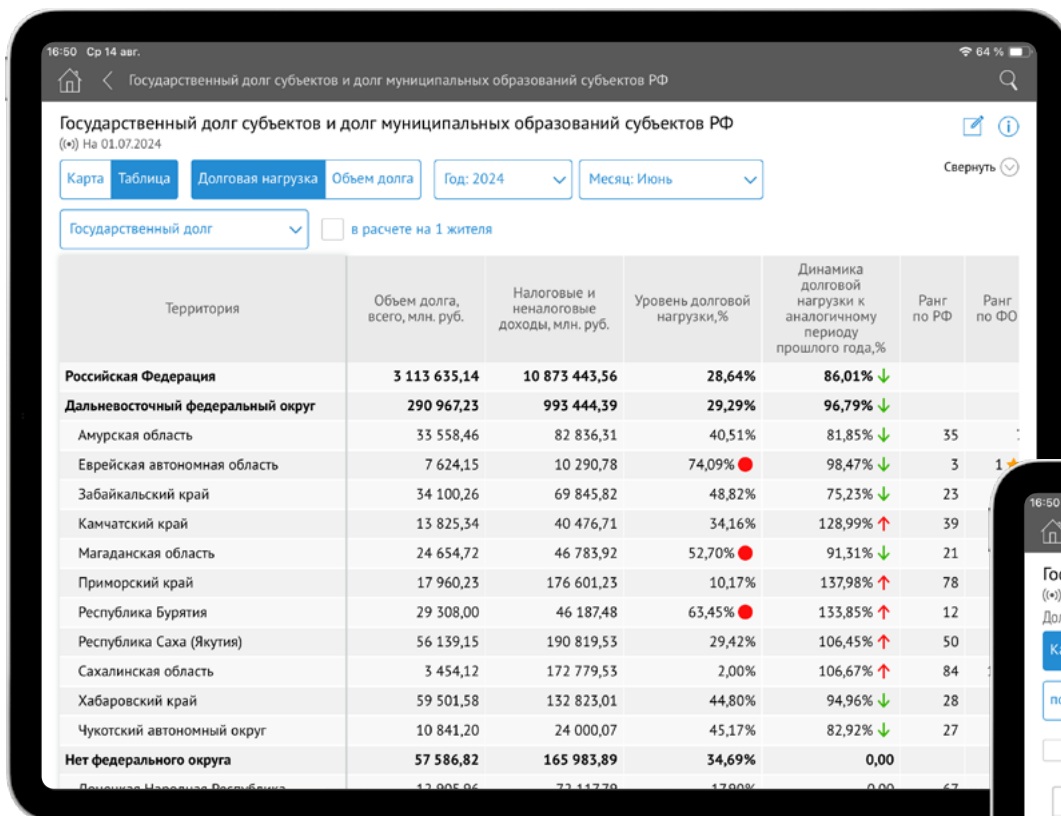
Функциональные особенности:

- расчет индикаторов оценки с учетом особенностей региона;
- бенчмаркинг муниципальных образований по уровню открытости бюджетных данных на основе эталонных значений субъекта РФ.

- сбор исходных данных через веб-интерфейс;
- гибкая настройка маршрута согласования исходных данных;



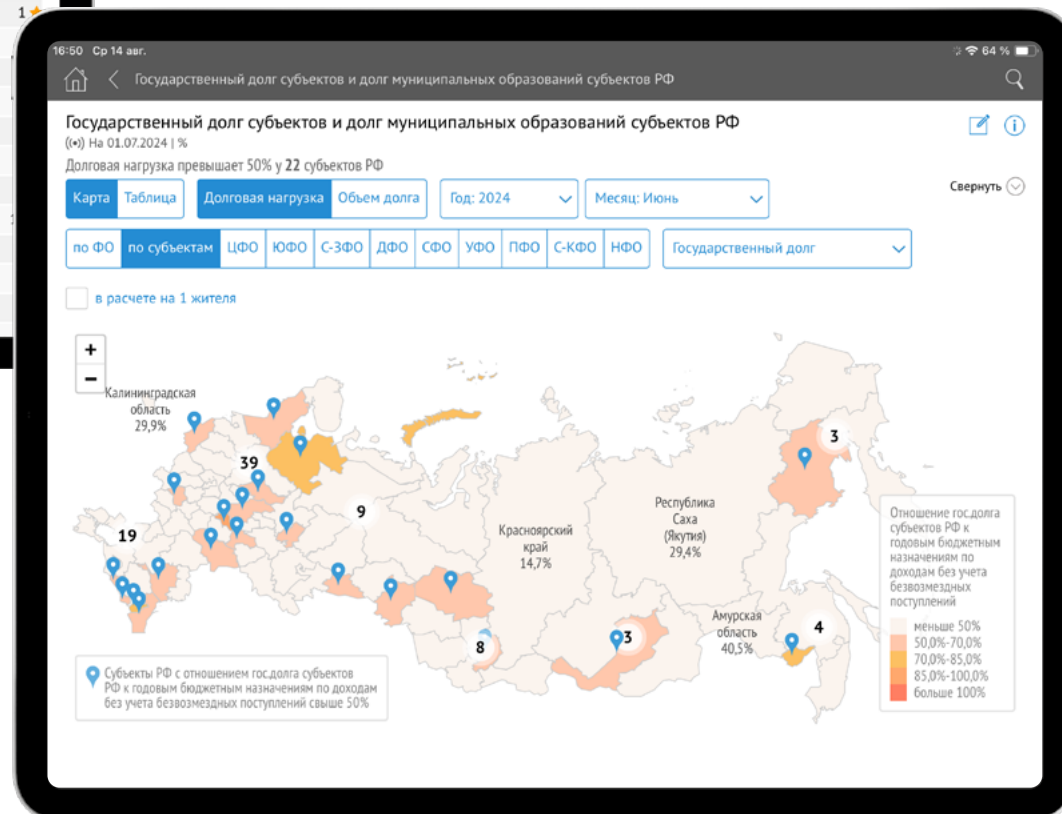
Мониторинг долговых обязательств



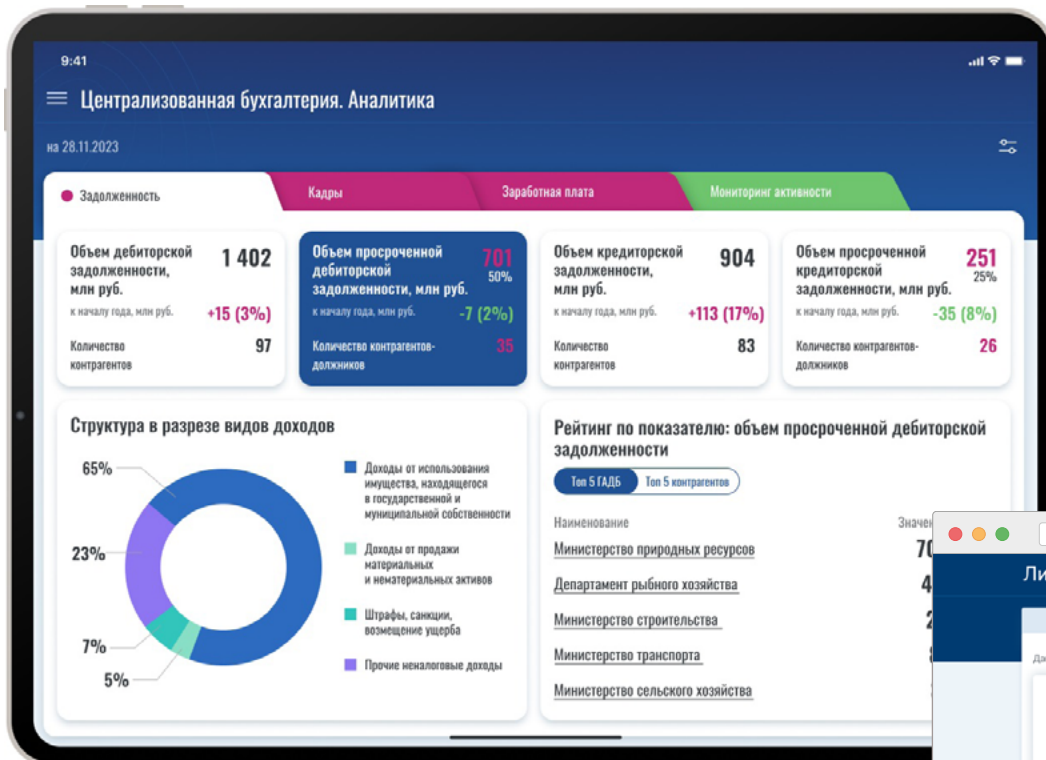
Направление предназначено для автоматизации процесса анализа информации о государственном и муниципальном долге, в том числе:

- ведение долговой книги субъекта Российской Федерации;
- сбор и консолидация долговых книг муниципальных образований;
- мониторинг показателей государственного и муниципального долга (структура, динамика, сравнение между субъектами, показатели на душу населения);

- контроль соблюдения бюджетного законодательства в сфере долговых обязательств (контроль предельных объемов долга, контроль расходов на обслуживание долга);
- мониторинг показателей долговой нагрузки.



Мониторинг финансовой деятельности учреждений



Мониторинг финансовой деятельности учреждений по направлениям:

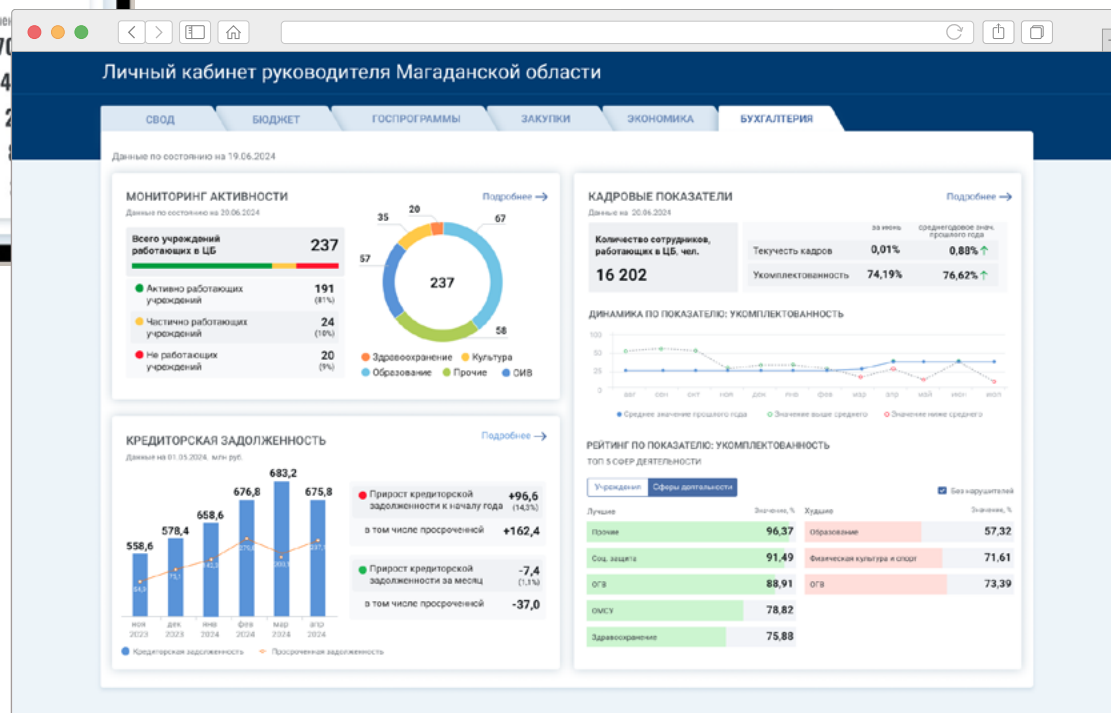
- показатели финансово-хозяйственной деятельности;
- доходы и расходы учреждений;
- показатели финансово-хозяйственной деятельности отдельного учреждения;
- заработная плата отдельных категорий работников бюджетной сферы;
- анализ состояния имущества учреждений;
- анализ дебиторской и кредиторской задолженности.

Используемые источники:

- бухгалтерская отчетность учреждений, данные автоматизированных систем бухгалтерского учета;
- открытые данные.

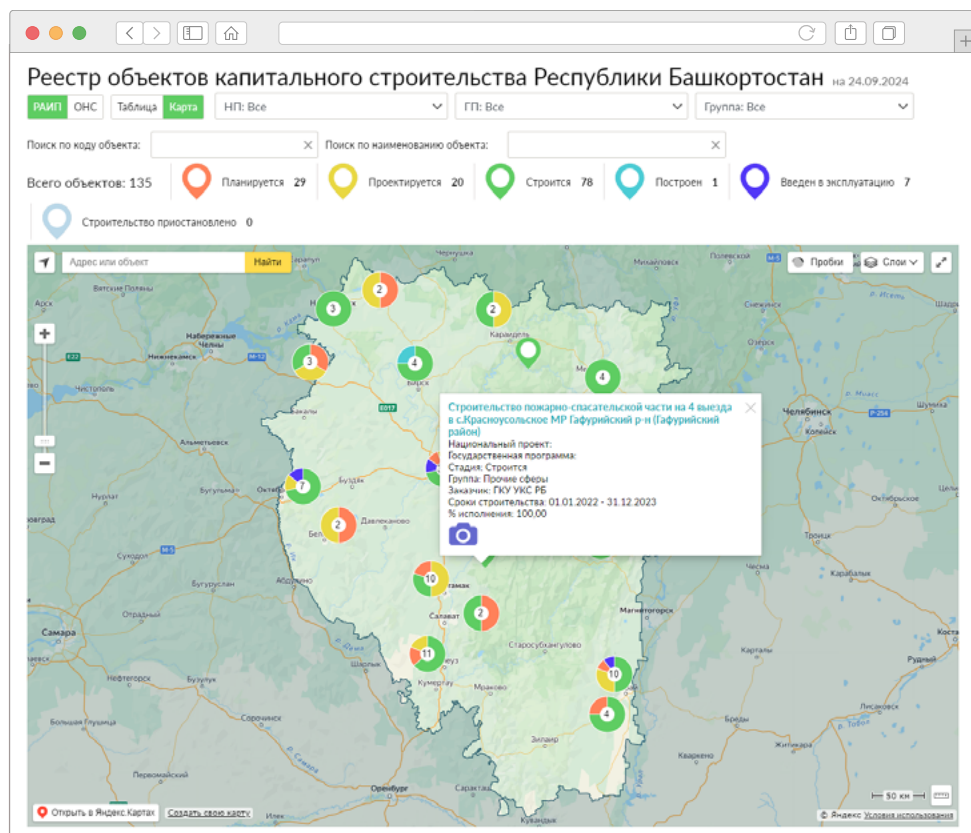
Лучшая практика:

- ✓ Ярославская область
- ✓ Магаданская область
- ✓ Город Севастополь
- ✓ Московская область





Мониторинг объектов капитального строительства



- анализ рисков объектов капитального строительства»;
- формирование реестра объектов капитального строительства, находящихся под риском.

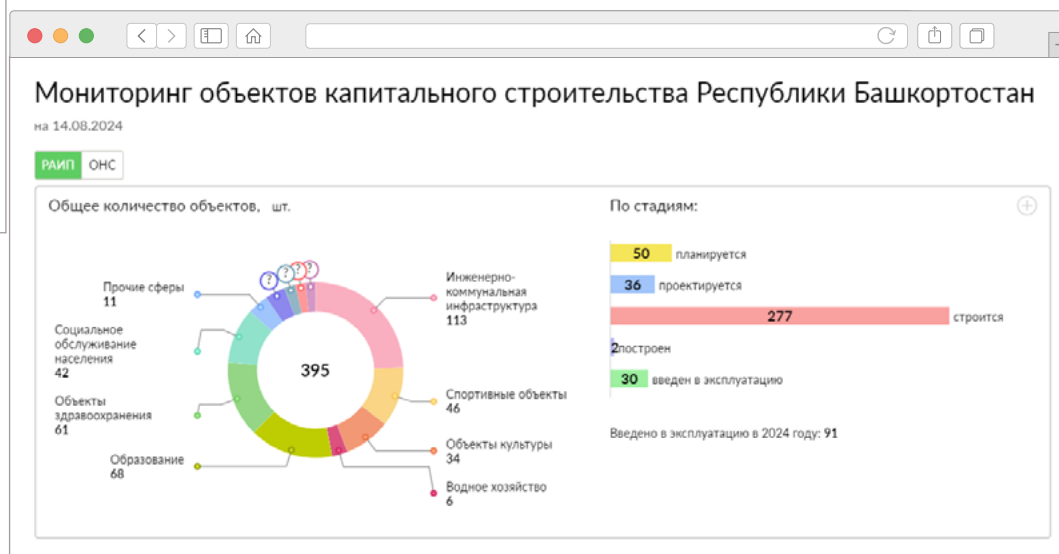
Лучшая практика:

- ✓ Республика Башкортостан
- ✓ Самарская область
- ✓ Магаданская область

Функциональное направление «Мониторинг объектов капитального строительства» предназначено для оперативного мониторинга, контроля результатов реализации объектов капитального строительства, реализуемых в рамках национальных проектов субъекта РФ либо государственных программ субъекта РФ.

Основные функциональные возможности:

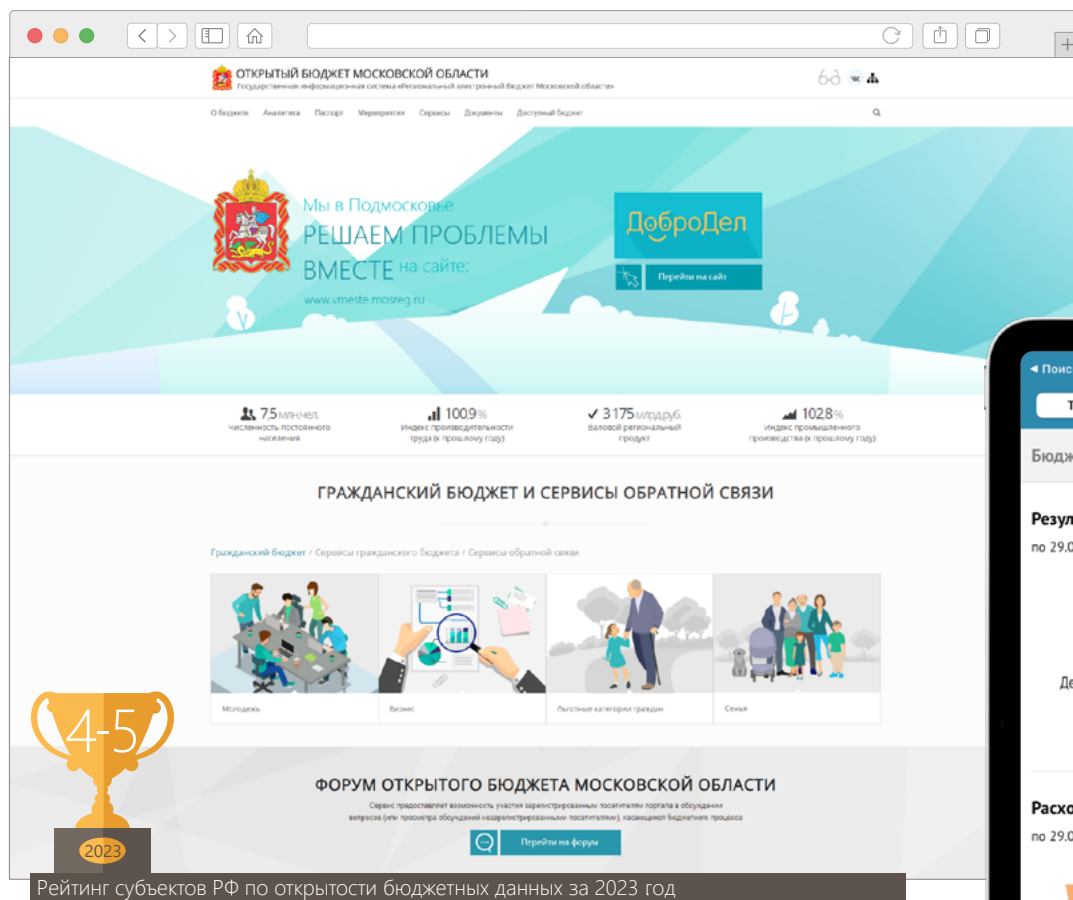
- формирование сводной картины с результатами мониторинга объектов капитального строительства;
- формирование реестра объектов капитального строительства с возможностью перехода к детальной информации в карточке объекта строительства;
- анализ финансирования объектов капитального строительства;
- анализ заключенных контрактов;



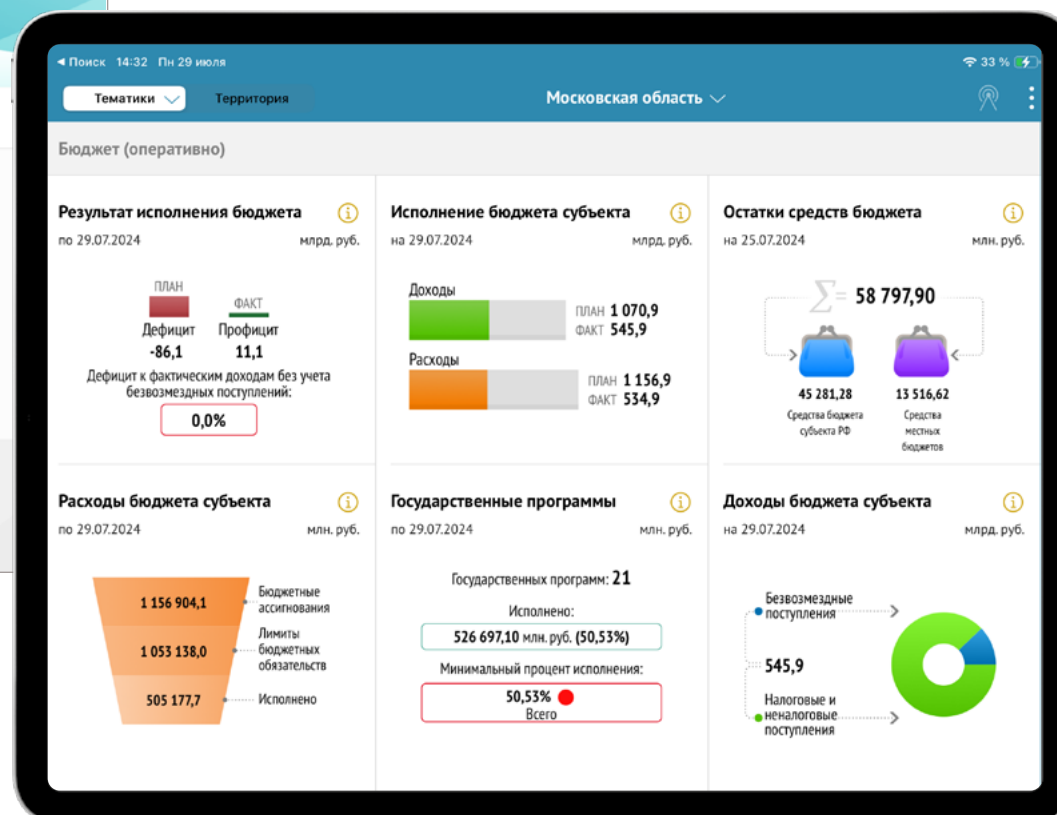
Лучшая практика: Открытый бюджет Московской области



budget.mosreg.ru



На портале «Открытый бюджет Московской области» представлена информация об исполнении бюджетов публично-правовых образований Московской области, мониторинг налоговых поступлений в бюджет, государственный и муниципальный долг, расходные обязательства и источники формирования областного дорожного фонда, а также «Бюджет для граждан» в виде инфографики.



Видеопрезентация

Лучшая практика: Мониторинг Ленинградской области



monitoring.lenreg.ru

Мониторинг Ленинградской области

Рейтинги Показатели развития Стратегия Государственные программы Указы Президента России

«Ленинградская область – это территория успеха. Речь не только о цифрах бюджета и экономических показателях, но в первую очередь о качестве жизни каждого ее жителя»
С уважением, Дроздов Александр Юрьевич
Губернатор Ленинградской области

СТРАТЕГИЧЕСКИЕ ИНИЦИАТИВЫ НАСЕЛЕНИЯ

Вклад в гармоничное развитие Ленинградской области может сделать каждый ее житель. Площадка «Стратегические инициативы населения» создана для привлечения общественности к участию в актуализации Стратегии социально-экономического развития Ленинградской области до 2030 года. Поделиться идеей, как сделать Ленинградскую область лучше.

ПРЕДЛОЖИ ИНИЦИАТИВУ

Рейтинги

Показатели развития региона

Показатели развития муниципальных образований

Документы стратегического планирования

Мониторинг государственных программ

Указы Президента России

Портал «Мониторинг Ленинградской области» является открытым информационным ресурсом региона, где размещены оперативные данные по основным социально-экономическим показателям развития Ленинградской области и муниципальных образований, мониторинг государственных программ и контрактов Ленинградской области, оценка выполнения Указов Президента России и рейтинги социальноэкономического развития области.

Поиск 14:35 Пн 29 июля

Тематики Территория Ленинградская область

Социально-экономическое развитие

Стратегическое планирование

Государственные программы

Показатели развития региона за январь-апрель 2024 года

Стратегические инициативы населения

Запланировано на 2024 год

ПРЕДЛОЖИ ИНИЦИАТИВУ

Показатели развития МО за январь-март 2024 г.

Документы стратегического планирования

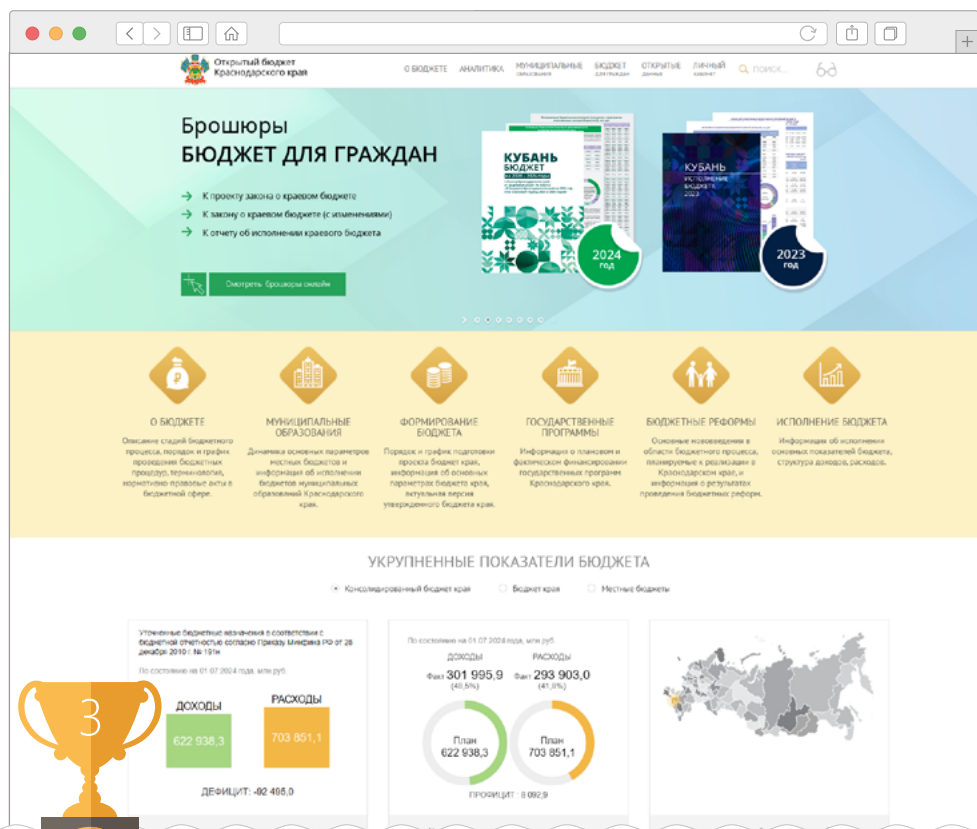
Ход реализации за январь-декабрь 2023 года

	2030 г.
Численность населения ЛО, тыс. чел.	2 082,4
Объем инвестиций в основную капитал, млрд руб.	682,7
Налоговые и неналоговые доходы, млрд руб.	218,5

Лучшая практика: Открытый бюджет Краснодарского края

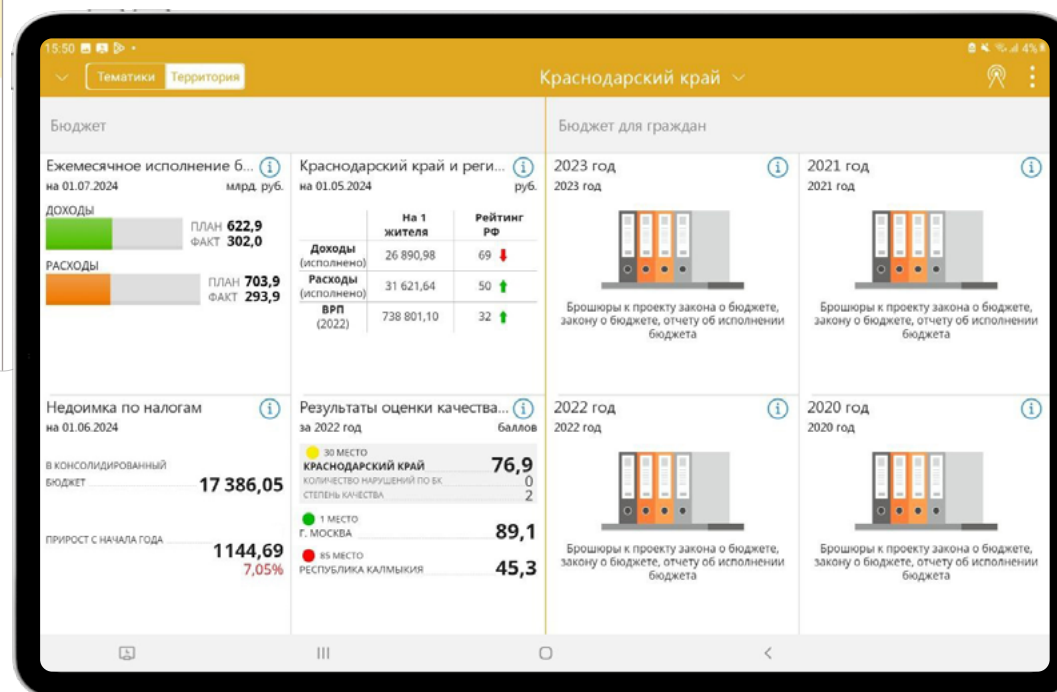


openbudget23region.ru



Портал «Открытый бюджет Краснодарского края» обеспечивает:

- раскрытие в доступном и наглядном виде информации о бюджете и бюджетном процессе региона;
- информационную поддержку руководителей и специалистов органов государственной власти;
- представление интерактивных сервисов обратной связи и повышение качества коммуникации с активным населением региона.



Rustore



Видеопрезентация

Лучшая практика: Открытый бюджет Республики Крым



budget.rk.ifinmon.ru

ОТКРЫТЫЙ БЮДЖЕТ РЕСПУБЛИКИ КРЫМ

Бюджет для граждан Крым как мы хотим Паспорта Направления Документы Публикации

РЕСПУБЛИКА КРЫМ УЧАСТВУЕТ В ИНИЦИАТИВНОМ БЮДЖЕТИРОВАНИИ

ИТОГИ РЕАЛИЗАЦИИ ИНИЦИАТИВНОГО БЮДЖЕТИРОВАНИЯ

Мониторинг и анализ исполнения бюджетов

Анализ налоговой отчетности

Анализ государственного и муниципального долга

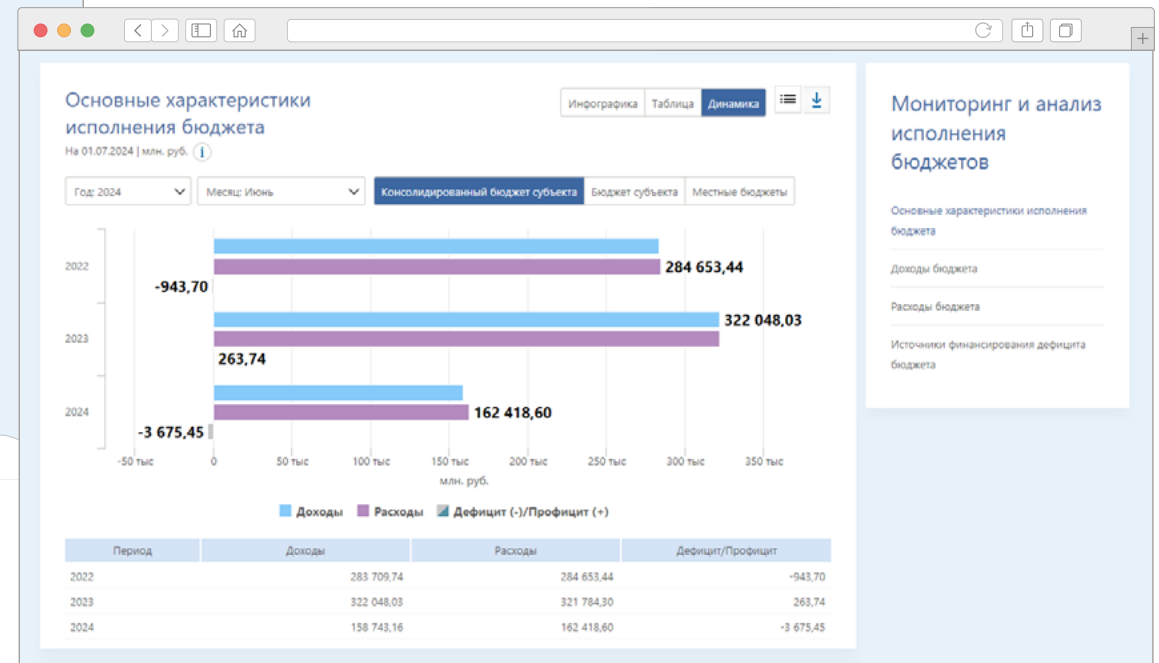
Рейтинг субъектов РФ по открытости бюджетных данных за 2023 год

Портал обеспечивает возможность автоматического формирования в электронном виде брошюры «Бюджет для граждан» для презентации проектов законов о республиканском бюджете на различных общественных площадках.

Портал «Открытый бюджет Республики Крым» предназначен для информирования населения республики об основных показателях социально-экономического развития, процессах формирования и исполнения бюджета Республики Крым и местных бюджетов, для привлечения граждан к участию в общественно значимых проектах и для сравнения показателей уровня развития Республики Крым с другими субъектами РФ.



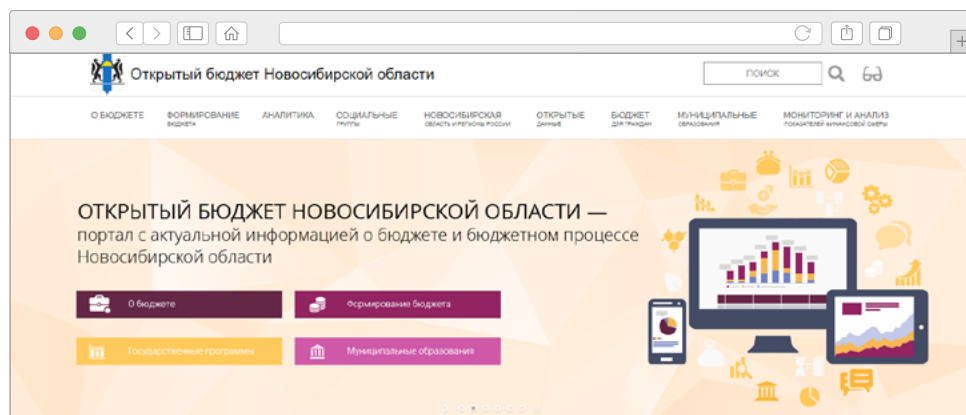
Видеопрезентация
Финансовая система Крыма 2014-2024



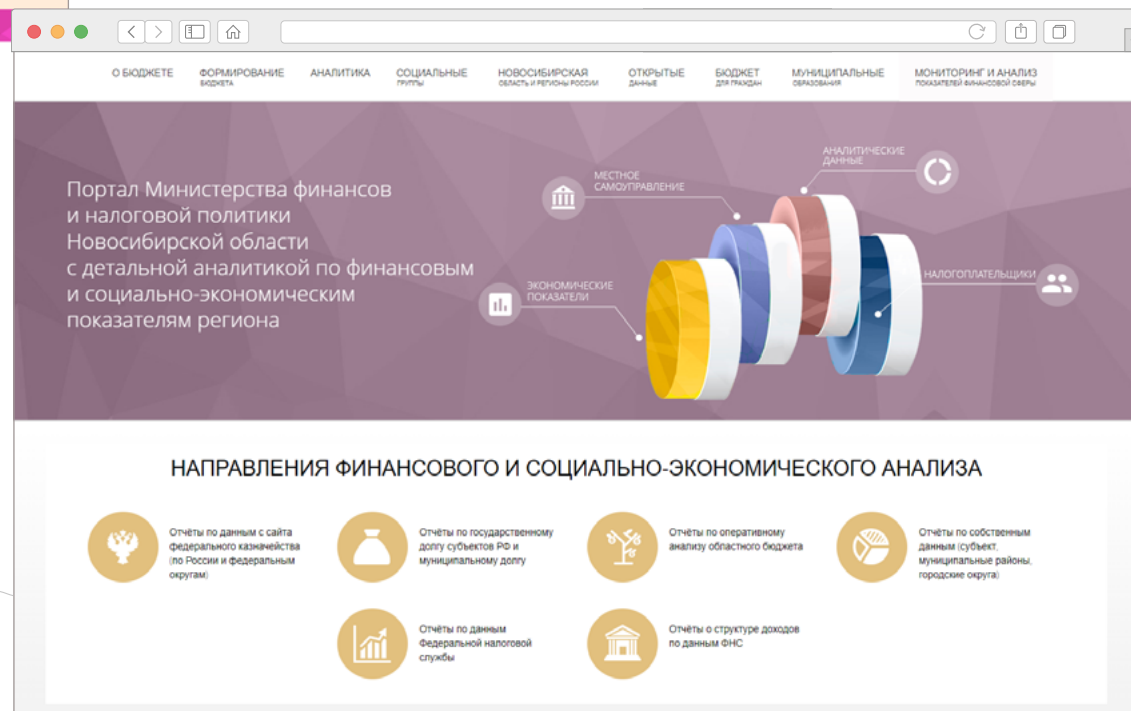
Лучшая практика: Открытый бюджет Новосибирской области



openbudget.mfnso.ru



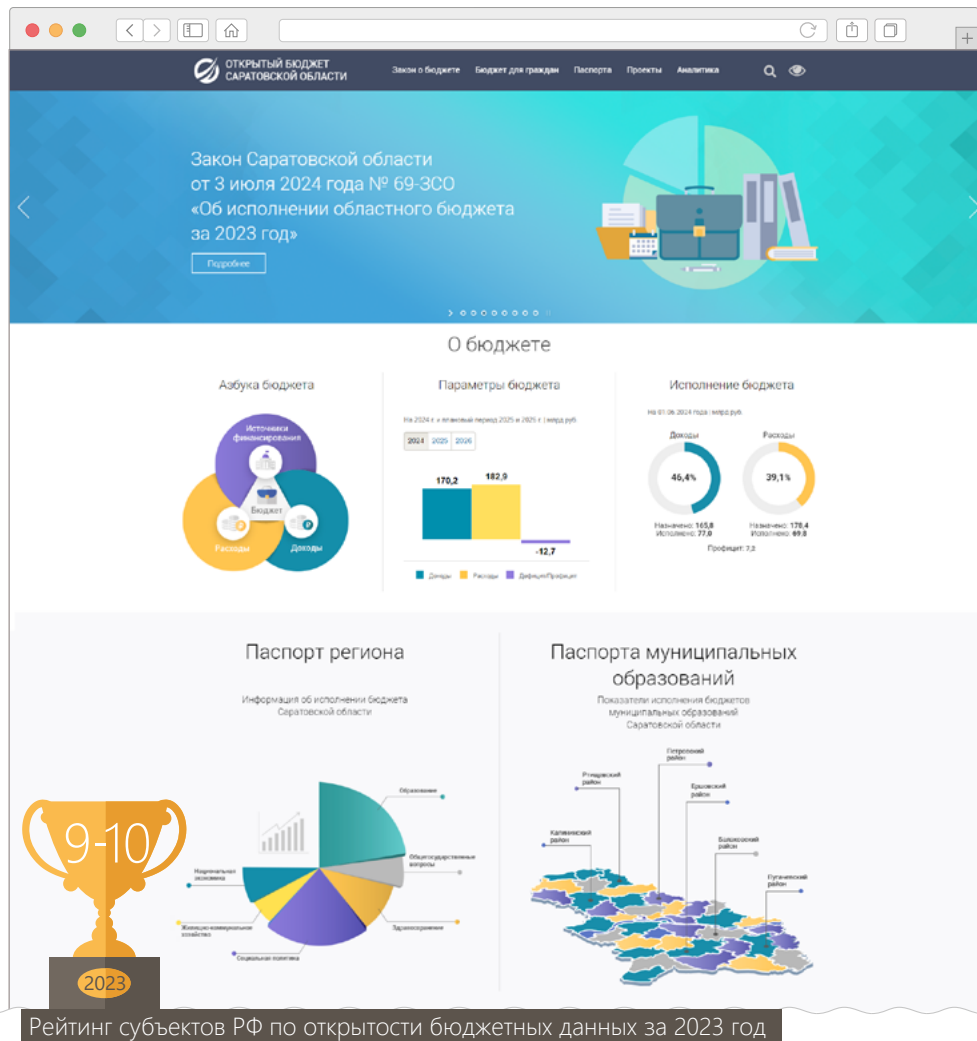
Портал «Открытый бюджет Новосибирской области» отражает актуальные сведения об областном бюджете, бюджетах муниципальных образований и в целом о социально-экономическом положении Новосибирской области. Информация на портале доступна для всех категорий пользователей: для граждан в виде инфографики; для специалистов финансовых органов в виде детальной аналитики по тематическим направлениям.



Лучшая практика: Открытый бюджет Саратовской области

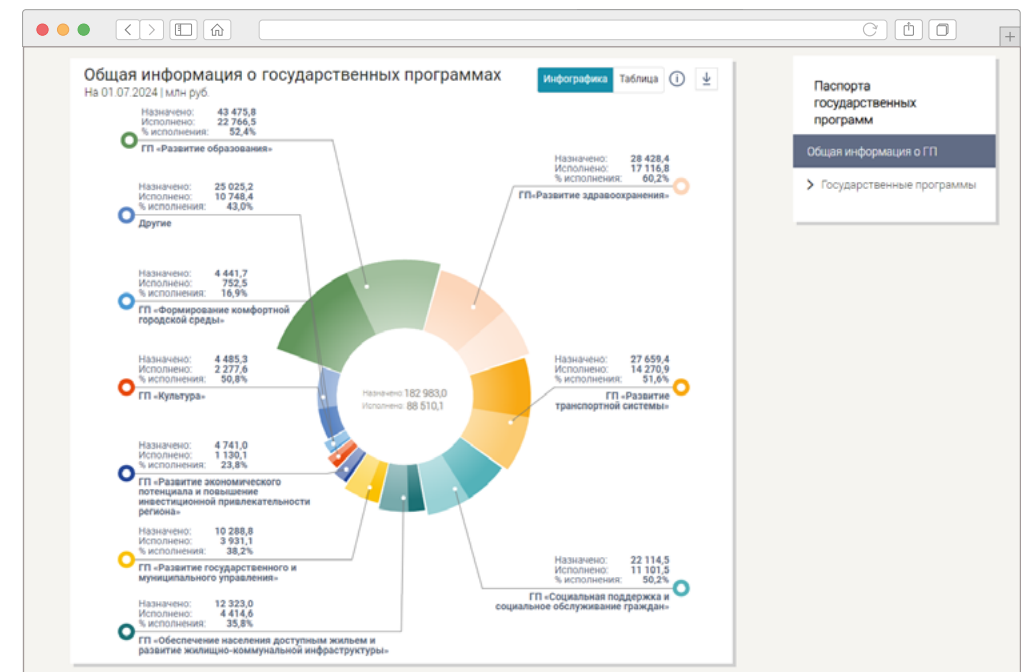


minfin.saratov.gov.ru/budget/



Открытый бюджет Саратовской области является комплексным информационно-аналитическим порталом, обеспечивающим наглядное представление актуальных данных по направлениям:

- социально-экономическое положение региона;
- исполнение областного бюджета и бюджетов муниципальных образований;
- результаты реализации государственных программ;
- рейтинг региона по показателям в сравнении с другими субъектами РФ;
- рейтинг муниципальных образований региона по уровню открытости бюджетных данных.



Лучшая практика: Открытый бюджет Омской области



budget.omsk.ifinmon.ru

The screenshot shows the main page of the 'Открытый бюджет Омской области' portal. It features a navigation menu with categories like 'О БЮДЖЕТЕ', 'АНАЛИТИКА', and 'БЮДЖЕТ ДЛЯ ГРАЖДАН'. The main content area is divided into two columns: 'ИСПОЛНЕНИЕ БЮДЖЕТА' and 'ПАРАМЕТРЫ БЮДЖЕТА'. The 'ИСПОЛНЕНИЕ БЮДЖЕТА' section displays data for 'Доходы бюджета' and 'Расходы бюджета' for the period from 2024 to 2026. The 'ПАРАМЕТРЫ БЮДЖЕТА' section shows 'Доходы' and 'Расходы' in million rubles for the years 2024, 2025, and 2026. Below these sections is a 'НОВОСТИ' section with three news items, each accompanied by a photo and a date.

ИСПОЛНЕНИЕ БЮДЖЕТА	
Доходы бюджета	
Назначено	152 893,52
Исполнено	79 054,04
Дефицит (назначено)	-12 132,44
К прошлому году	+103,6%

ИСПОЛНЕНИЕ БЮДЖЕТА	
Расходы бюджета	
Назначено	165 025,96
Исполнено	59 423,06
Профицит (исключено)	19 630,99
К прошлому году	+51,2%

ПАРАМЕТРЫ БЮДЖЕТА	
Доходы	
2024 год	153 193,52
2025 год	143 645,67
2026 год	147 260,51

ПАРАМЕТРЫ БЮДЖЕТА	
Расходы	
2024 год	163 069,92
2025 год	131 433,19
2026 год	128 721,34

ПАРАМЕТРЫ БЮДЖЕТА	
Дефицит/Профицит	
2024 год	-9 876,40
2025 год	12 212,48
2026 год	18 539,17


НОВОСТИ

- 17.07.24 | Новости: Работы на первых 27 гоустройствах по проекту
- 08.07.24 | Новости: Определены победители регионального конкурса «Бюджет для граждан».
- 02.07.24 | Новости: Инвестиционные расходы областного бюджета в 2023 году выросли на 4,3 млрд рублей

Портал «Открытый бюджет Омской области» является комплексным информационно-аналитическим центром региона, объединяющим данные финансовых органов субъекта и муниципальных образований, органов государственной власти Омской области, Федеральной налоговой службы, Росстата и Минфина России. Банк данных портала содержит информацию с 2017 года, что обеспечивает широкий ретроспективный анализ финансовых и социально-экономических показателей региона. На портале представлена не только информация о бюджете и аналитика по разделам финансов региона, но разделы для граждан – бюджет для граждан, финансовая грамотность. Кроме того на портале размещена информация об итогах реализации программы инициативного бюджетирования.

The screenshot shows a detailed view of the 'Исполнение бюджета в разрезе ведомств' page. It displays a table of funding for various departments, including the Ministry of Education, Ministry of Health, Ministry of Labor and Social Development, Ministry of Transport and Road Management, Ministry of Finance, and Ministry of Culture. Each department's entry includes a table with 'План', 'Факт', and 'Исполнено' percentages.

Министерство	План	Факт	Исполнено
Министерство образования Омской области	43 068,45	6 025,71	13,99%
Министерство здравоохранения Омской области	27 670,39	17 849,80	64,51%
Министерство труда и социального развития Омской области	25 150,53	14 509,12	57,83%

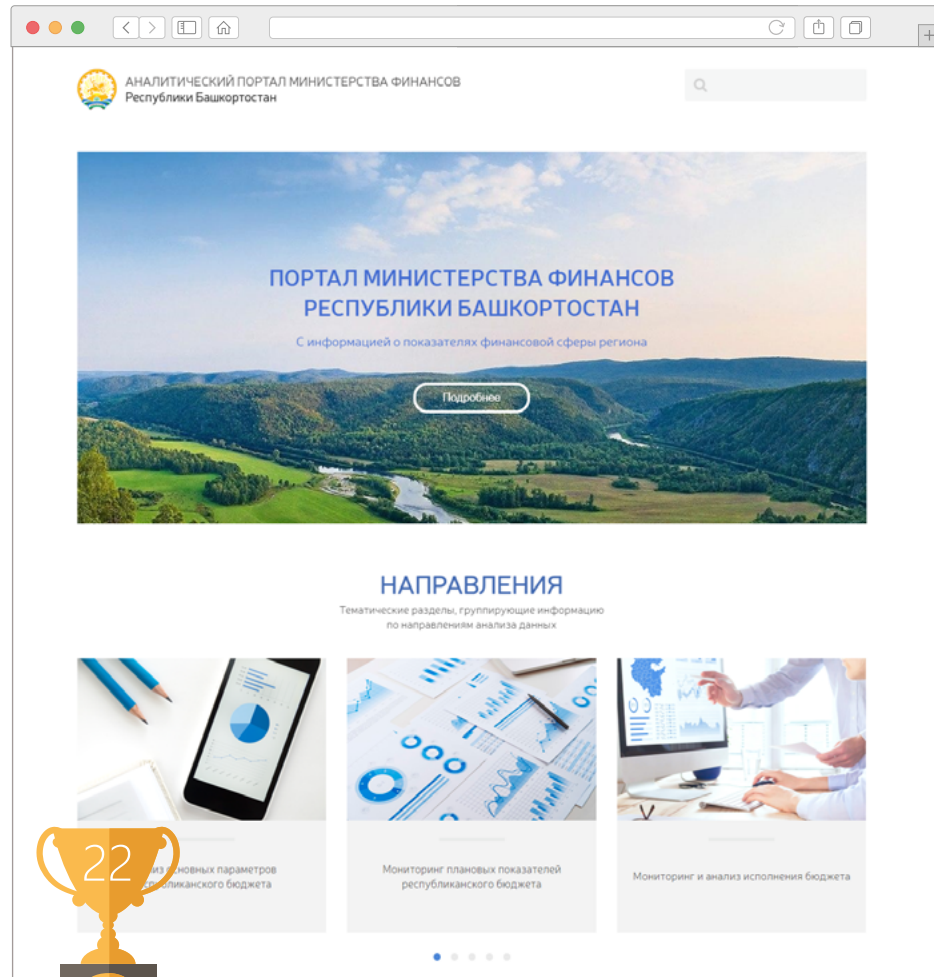


Рейтинг субъектов РФ по открытости бюджетных данных за 2023 год

Аналитический портал Республики Башкортостан



budget.bashkortostan.ru



Рейтинг субъектов РФ по открытости бюджетных данных за 2023 год

Аналитический портал Министерства финансов Республики Башкортостан обеспечивает представление аналитической информации в части:

- показателей исполнения бюджета региона и его муниципальных образований в разрезе статей доходов, направлений расходования бюджетных средств, источников финансирования и межбюджетных трансфертов;
- данных по налоговым поступлениям, платежам, задолженности и недоимке по налоговым доходам в бюджеты, а также по налоговым льготам;
- данных статистической налоговой отчетности и открытых данных по показателям и реестрам юридических лиц, размещаемых на официальном сайте ФНС России.

Муниципальные образования	На 01.07.2023			На 01.07.2024		
	Назначено	Исполнено	% исполнения	Назначено	Исполнено	% исполнения
Всего по МО	152 444 045,16	73 039 301,27	47,91%	162 256 368,05	72 903 869,81	44,93%
Муниципальные районы	81 781 222,46	40 610 362,26	49,56%	87 409 758,91	40 793 743,86	46,67%
Абзелиловский район	1 821 830,67	931 961,11	51,16%	2 079 968,62	991 743,37	47,68%
Алшеевский район	1 568 954,94	839 879,27	53,53%	1 368 373,98	649 059,41	47,43%
Архангельский район	808 098,49	432 160,72	53,48%	815 219,29	402 714,64	49,10%
Аскинский район	920 381,42	463 175,32	50,32%	998 253,39	449 841,42	45,06%
Аургазинский район	1 447 576,12	814 178,59	56,20%	1 336 764,35	644 804,52	48,24%
Баймакский район	2 240 673,64	1 101 086,11	49,14%	2 395 639,63	1 114 292,78	46,51%
Бакалинский район	1 027 811,30	541 740,16	52,71%	1 125 887,55	517 861,77	46,00%
Балтачевский район	975 125,71	395 878,20	40,60%	878 298,64	393 173,18	44,77%

Лучшая практика: Открытый бюджет Ульяновской области



Видеопрезентация



ob.ulminfn.ru

Ульяновская область в числе лучших региональных практик по финансовой грамотности за 2023 год

РАЗРАБОТАННЫЕ ПРОЕКТЫ

- Региональная акция «Формирование финансовой культуры Ульяновской области»
- «Финансовая грамотность для подростков 2.0»

СПЕЦИАЛЬНЫЕ ПРОГРАММЫ

- Информационная кампания по финансовой грамотности
- Специальные программы для людей старшего возраста
- Специальные программы для людей с ООЗ

НОВОСТИ

- Расходы на областной бюджет Ульяновской области с 26 июля по 1 августа составили 2,7 млрд рублей
- Муниципальное образование Ульяновской области выражает благодарность отделу государственных программ и методологии
- Расходы на областной бюджет Ульяновской области с 19 по 25 июля составили 1,8 млрд рублей
- Провели выездные семинары на территории муниципальных образований и преддверии нового конкурсного отбора ППМИ

БЮДЖЕТ УЛЬЯНОВСКОЙ ОБЛАСТИ

О БЮДЖЕТЕ	ПАРАМЕТРЫ БЮДЖЕТА	ИСПОЛНЕНИЕ БЮДЖЕТА
Сводный баланс	Сводный баланс	Сводный баланс
Сводный баланс	Сводный баланс	Сводный баланс

2024 год Статус: Все В конкурсном отборе прошла 151 заявка

Адрес или объект Найти Пробки Слои

«Благоустройство памятника участникам ВОВ в с. Белое Озеро Майнского района»

Перейти

2024 год
2023 год
2022 год
2021 год
2020 год
2019 год
2018 год
2017 год
2016 год
2015 год



Лучшая практика: Бюджет для граждан Нижегородской области

**БЮДЖЕТ ДЛЯ ГРАЖДАН
НИЖЕГОРОДСКОЙ ОБЛАСТИ**

НОВОСТИ О БЮДЖЕТЕ АНАЛИТИКА ПРИМИ УЧАСТИЕ СЕРВИСЫ БРОШЮРА

Подведены оперативные итоги исполнения консолидированного бюджета Нижегородской области за январь-июль 2024 года

АНАЛИТИЧЕСКАЯ ОТЧЕТНОСТЬ

ЗАКОН О БЮДЖЕТЕ
Основные показатели бюджета в части проекта закона, закона о бюджете и его уточнения на очередной финансовый год и плановый период

ИСПОЛНЕНИЕ БЮДЖЕТА
Основные параметры исполнения областного бюджета по доходам, расходам, источникам финансирования дефицита бюджета и государственный долг

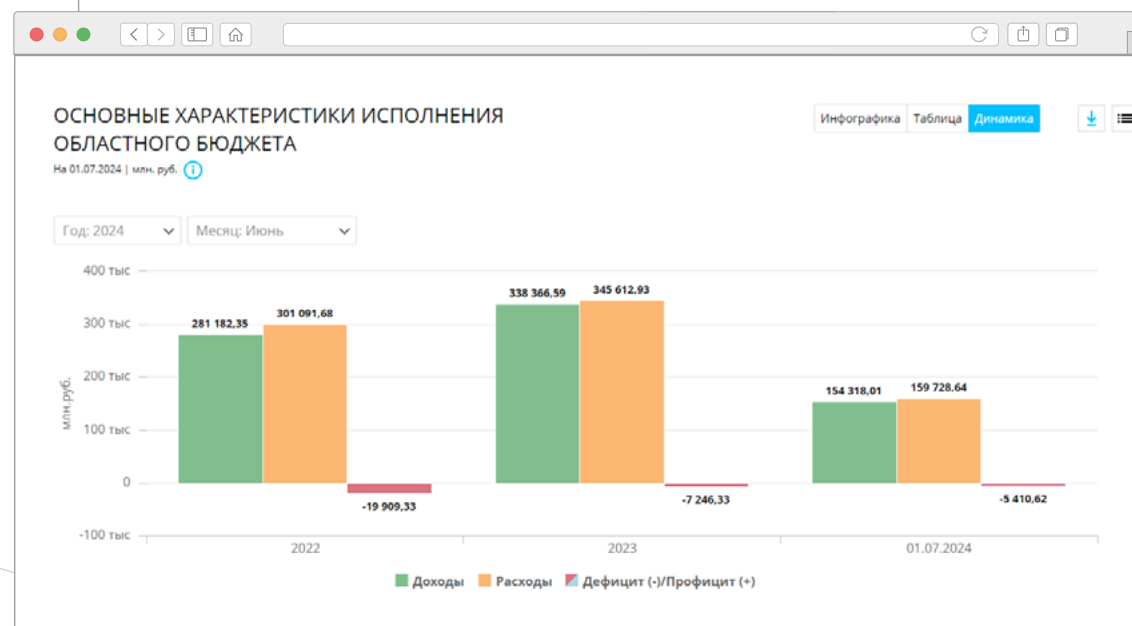
СРАВНЕНИЕ С РЕГИОНАМИ
Сравнение показателей исполнения бюджета области и прочих финансово-экономических показателей с показателями других субъектов РФ, оценка рейтингов

РЕЙТИНГ НИЖЕГОРОДСКОЙ ОБЛАСТИ
Результаты подсчета рейтинга субъектов Российской Федерации по уровню открытости бюджетных данных

27
2023
Рейтинг субъектов РФ по открытости бюджетных данных за 2023 год

На портале «Бюджет для граждан Нижегородской области» реализованы уникальные сервисы, позволяющие гражданам принимать участие в бюджетном процессе региона:

- бюджетный калькулятор, позволяющий сформировать собственный вариант бюджета;
- публичные слушания – сервис, обеспечивающий обратную связь и проведение трансляции публичных слушаний по закону об областном бюджете в онлайн режиме;
- предложения по бюджету - сервис для участия в процессе внесения предложений в проект закона об областном бюджете.

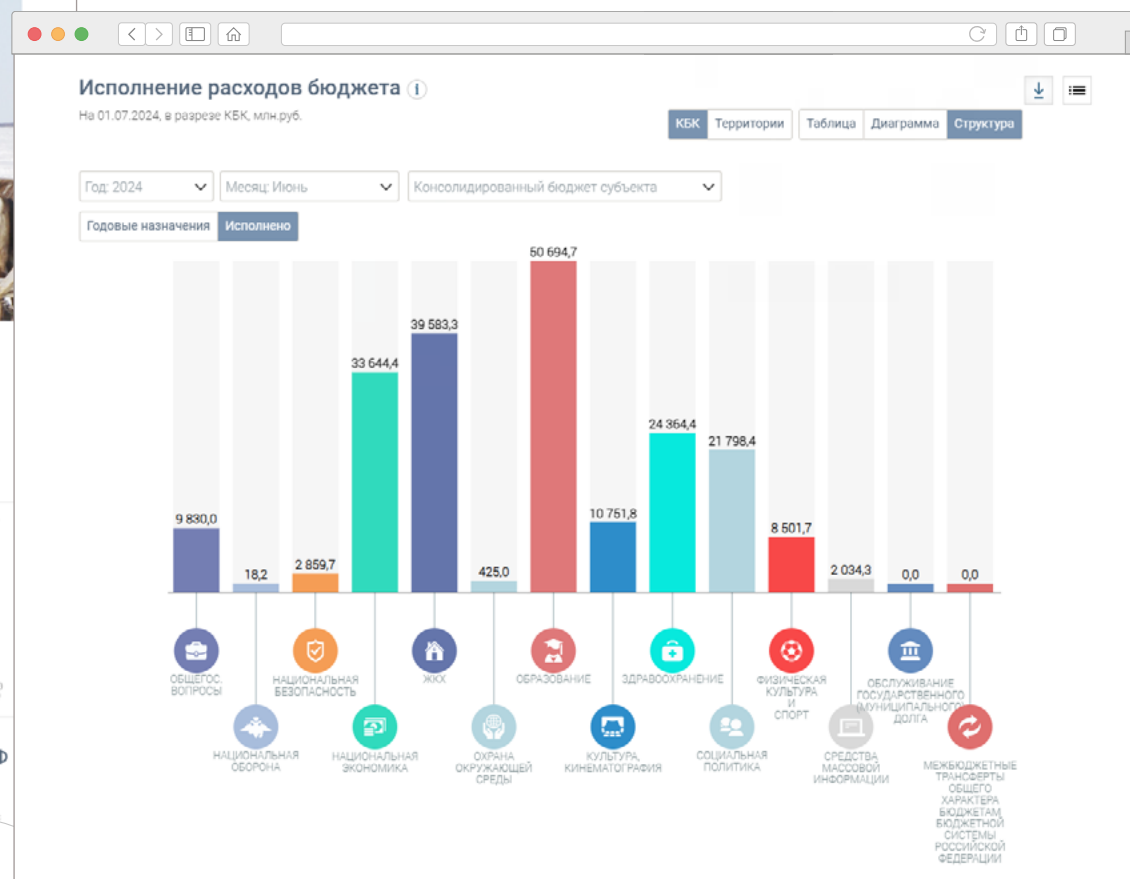
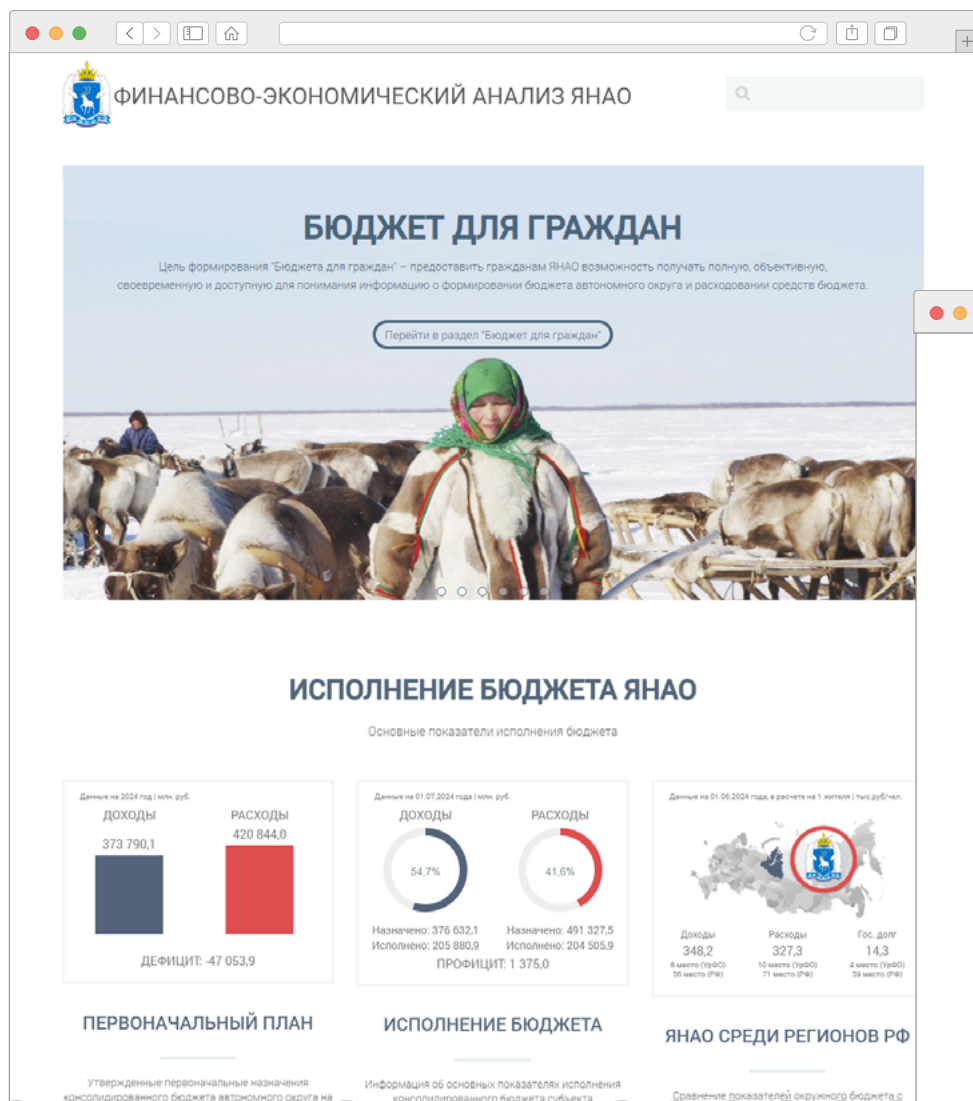


Лучшая практика: Финансово–экономический анализ ЯНАО



fea.yamalfin.ru

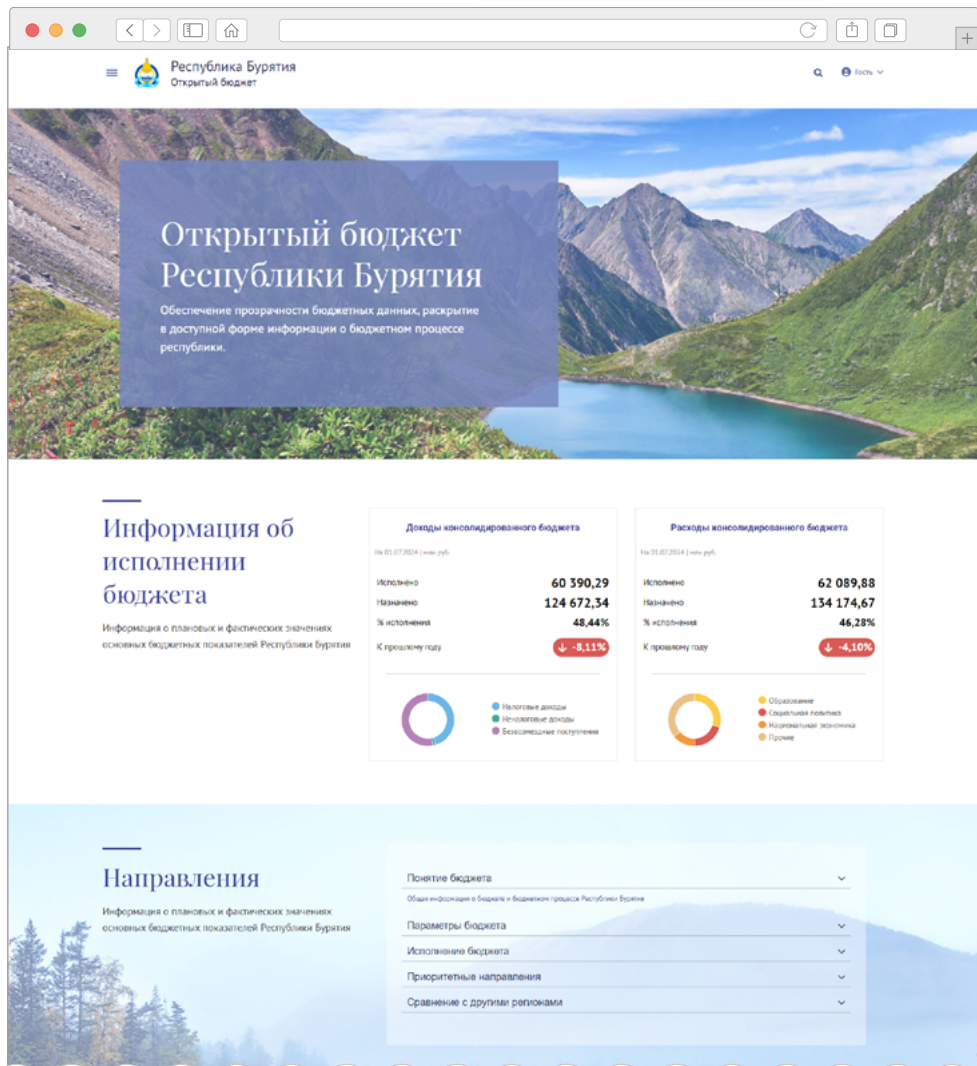
Портал «Финансово–экономический анализ ЯНАО» предназначен для раскрытия в доступном и наглядном виде информации по основным показателям финансово-экономического развития региона, а также предоставления гражданам округа возможности получать полную, объективную своевременную и доступную для понимания информацию о формировании бюджета.



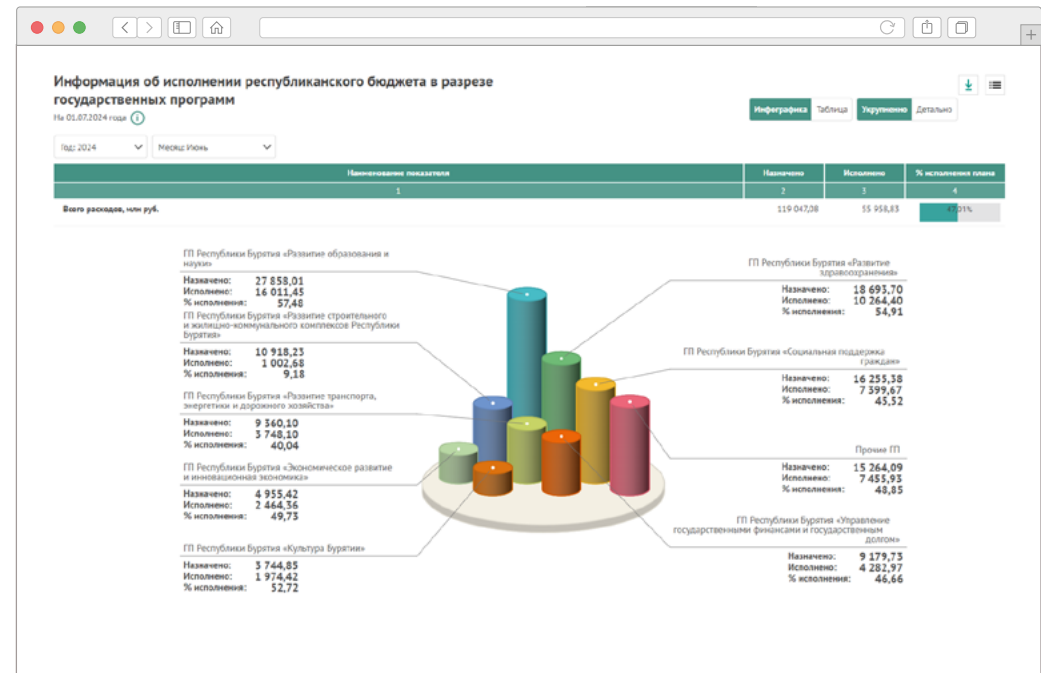
Лучшая практика: Открытый бюджет Республики Бурятия



open.budget.govrb.ru/



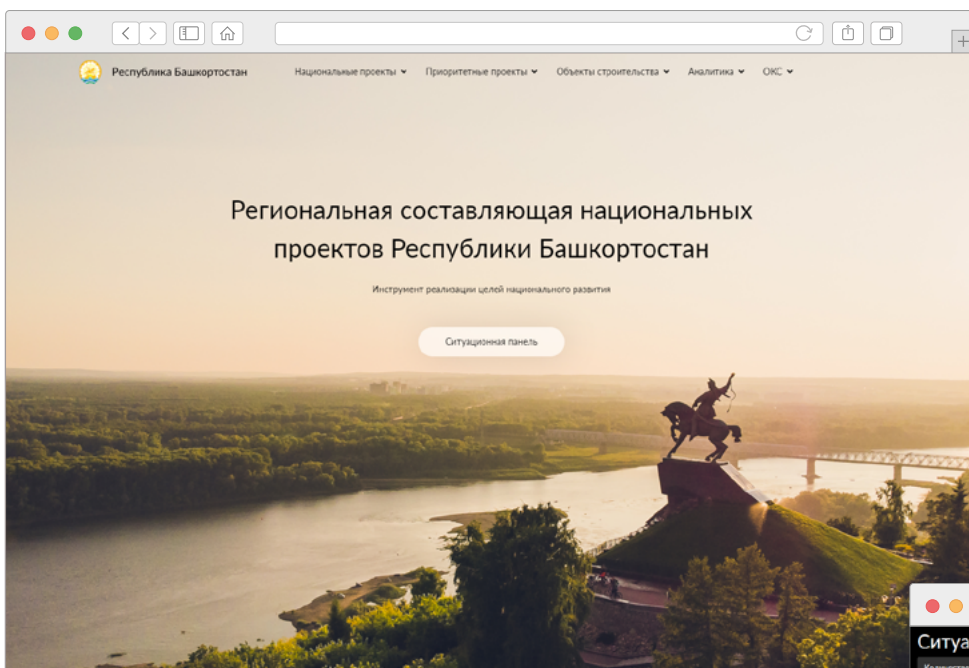
Портал «Открытый бюджет Республики Бурятия» предназначен для информационной поддержки процессов мониторинга и анализа финансово-экономического развития региона, а также для обеспечения прозрачности (открытости) и доступного информирования заинтересованных пользователей о бюджете и бюджетном процессе. На портале сформированы разделы с информацией по основным направлениям бюджетной политики, по бюджету и бюджетному процессу, по направлениям и результатам расходования бюджетных средств – всего более 10 аналитических блоков. Для удобства жителей Бурятии реализована возможность обратной связи: любой заинтересованный гражданин может задать вопрос по бюджетной тематике и получить компетентный ответ.



Лучшая практика: Национальные проекты Республики Башкортостан

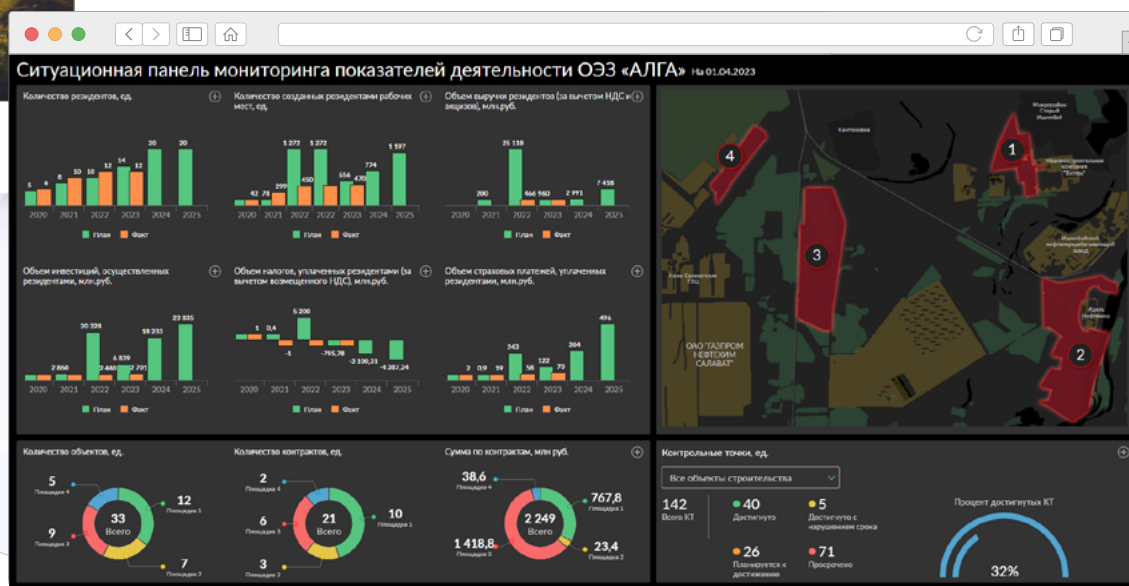
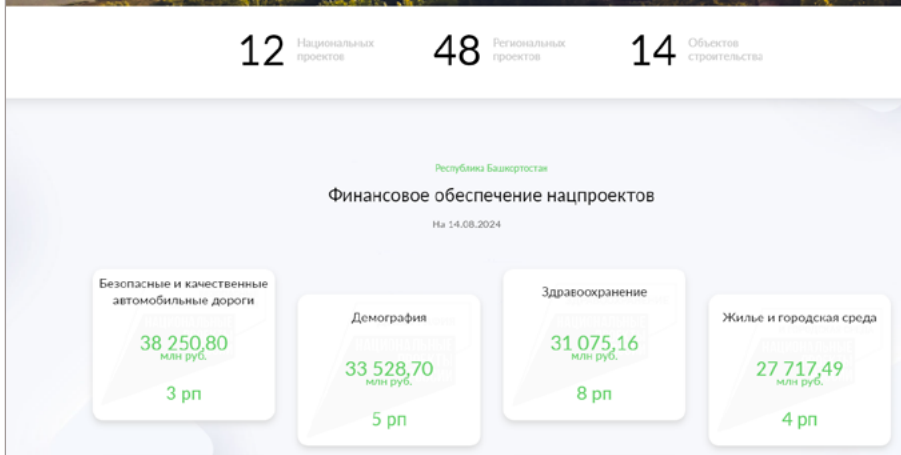


np.bashkortostan.ru



Аналитический портал «Региональная составляющая национальных проектов Республики Башкортостан» обеспечивает представление информации по следующим направлениям:

- мониторинг региональных проектов, включая основную информацию из паспортов проектов, достижение целевых показателей, анализ сведений о финансировании результатов проектов с детализацией по источникам финансирования в разрезе периодов реализации, сведения о достижении контрольных точек региональных проектов на временной оси;
- мониторинг объектов капитального строительства, реализуемых в рамках региональных проектов;
- мониторинг приоритетных проектов, включая особую экономическую зону промышленно-производственного типа «Алга».



Лучшая практика в муниципальных образованиях

БЮДЖЕТ ДЛЯ ГРАЖДАН ГОРОДА НОЯБРЬСК

О бюджете | Бюджет города | Исполнение бюджета | Достижения и результаты | Инициативное бюджетирование | Аналитика | Страны | Документы

ИНИЦИАТИВНОЕ БЮДЖЕТИРОВАНИЕ ПРОЕКТ «РИТМ» НОЯБРЬСК

Перейти к проекту «РИТМ»

103216 чел. Численность населения города

210770 руб. Доходы бюджета в расчете на 1 чел. в год

220098 руб. Расходы бюджета в расчете на 1 чел. в год

Уважаемые сограждане!

Предоставляю Вам Интернет ресурс – «Бюджет для граждан». Поочередно, открыто и доступно информацию о расходах и доходах города представляет наш сайт. Благодаря этому порталу вы будете не только в курсе бюджетной политики города, перспективах его развития, но и сможете увидеть подробную и актуальную информацию о доходах и расходах бюджета в режиме реального времени, внести свои предложения по увеличению доли своей части и направить распределение бюджетных средств. Уверен, максимально удобный формат, надежность информации позволят сайту стать еще одной востребованной площадкой для командной и эффективной инструментом вашего участия в бюджетном процессе.

Глава города Ноябрьска А.В. Романов

Информация об изменениях в решении «О бюджете муниципального образования город Ноябрьск на 2024 год и на плановый период 2025 и 2026 годов»

Основные направления анализа



Открытый бюджет города Нижневартовска
budget.n-vartovsk.ru



Бюджет для граждан городского округа Химки
ob.admhimki.ru



Открытый бюджет города Уфы
finance.ufacity.info



Бюджет для граждан города Ноябрьск
budget.depfinnbr.ru



Открытый бюджет города Нижнего Новгорода
budgetnn.ru

ОТКРЫТЫЙ БЮДЖЕТ ГОРОДА УФЫ

О бюджете | Бюджет для граждан | Планирование бюджета | Исполнение бюджета | Общественно значимые проекты | Документы

Почему российский экспорт вырос в марте? Комментарии экспертов.

Подробнее

Бюджет

Основные характеристики бюджета
Уточненный бюджет на 01.07.2024 | млрд руб.

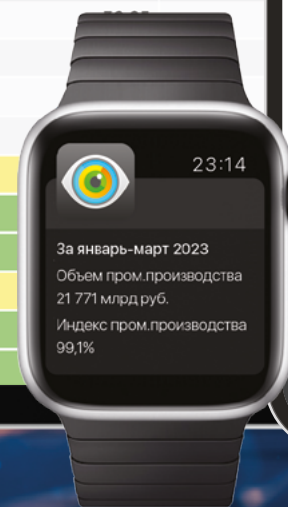
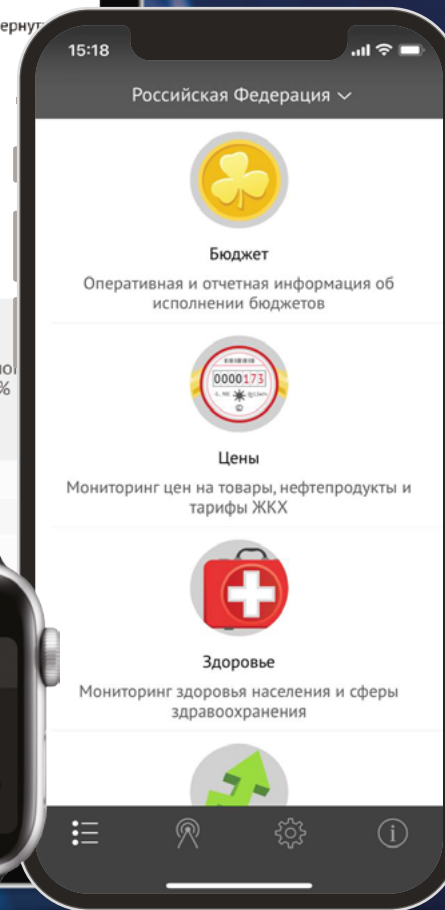
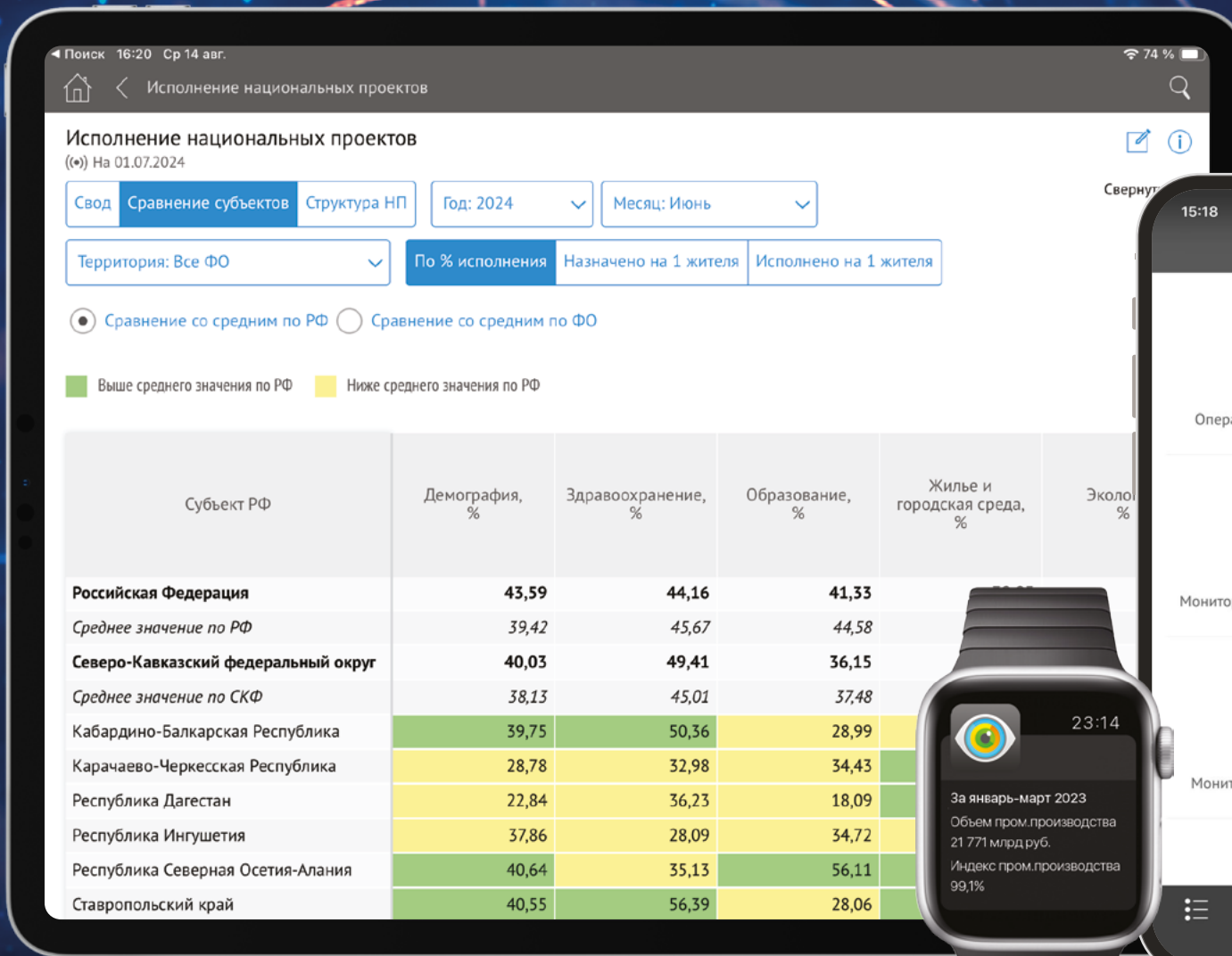
Год	Доходы	Расходы	Дифференциал/Профицит
2024 год	49,32	51,47	-2,15
2025 год	37,43	37,43	0,00
2026 год	36,51	36,51	0,00

Основные параметры исполнения бюджета
Доходы бюджета на 01.07.2024 г. | млн руб. | Расходы бюджета на 01.07.2024 г. | млн руб.

План	Факт	% исполнения
48 131,43	20 120,84	41,80%
49 973,54	18 877,11	37,77%

Доходы | Расходы

- БЕЗВОЗМЕЗДНЫЕ ПОСТУПЛЕНИЯ ОТ...
- НАЛОГИ НА СОВОКУПНЫЙ ДОХОД
- НАЛОГИ НА ПРИБЫЛЬ, ДОХОДЫ
- ДОХОДЫ ОТ ИСПОЛЬЗОВАНИЯ...



iМониторинг

Инструмент оперативного контроля социально-экономической ситуации в субъектах Российской Федерации



iminfin.ru

